

令和8年度 新入生保護者説明会



令和8年 1月 29日(木)



- | | |
|------------------------|-------------|
| 1 全体会 | 9:30~10:00 |
| (1)開会の言葉 | |
| (2)校長あいさつ | |
| (3)説明 | |
| ・入学諸準備について | |
| ・入学時の子供の健康について | |
| ・諸会計の納入について | |
| ・登校班・お迎え当番について | |
| ・入学式について | |
| ・家庭と学校との連絡に使用するツールについて | |
| (4)質疑・応答 | |
| (5)閉会の言葉 | |
| 2 児童クラブについて | 10:00~10:10 |
| 3 PTAについて | 10:10~10:30 |
| (1)防犯関係、110番の家について | |
| (2)PTA活動について | |
| (3)役員選出について | |
| 4 家庭教育学級について | 10:30~10:40 |
| 5 登校班編成について | 10:40~10:50 |
| ※お迎え当番は、入学式の日編成します。 | |
| 6 学習教材の販売 | 11:00~11:30 |

荃崎学園つくば市立荃崎第二小学校

【入学諸準備について】

1 学校とは

- ・ 集団生活を通して、社会性の基礎を身に付けるところ
- ・ 友達と一緒に話し合い、楽しく学ぶところ

2 入学までにできるようになっておいてほしいこと

- ・ 元気に返事や挨拶をすること
- ・ 自分のことを相手に話すこと(体調やトイレなど)
- ・ 相手の話をきちんと聞くこと
- ・ 持ち物の準備や後片付けをすること
- ・ 自分の名前や住所、電話番号が言えること
- ・ 好き嫌いせずに、食事をする



3 登下校について

- ・ 登校班で決められた通学路を歩いて登下校します。
- ・ 黄色い安全帽子をかぶり、ランドセルに黄色いカバーを付けます。
(安全帽子とランドセルカバーは、入学式で配付します。安全帽子は6年間使用しますが、途中で買い替える場合は自己負担となります。)
- ・ 事故防止のために、一人で登下校しないようにご配慮ください。
- ・ 入学前にお子様と通学路を歩き、安全に登下校できるように準備を進めてください。

4 学習の準備

- ・ 持ち物には**全てひらがなで記名**してください。
- ・ 教科書は、入学式で配付します。
- ・ 学用品は、本日の説明会で1年担任が指定したものを準備してください。
- ・ 筆箱には、**2Bの黒鉛筆3本、4Bの書き方鉛筆2本、赤青鉛筆1本、消しゴム1個、15cmの定規1本**を入れてください。
(授業に集中できるよう、絵柄のないシンプルなものを準備してください。)
- ・ **雑巾を2枚**準備し、油性マジックで大きく記名してください。
- ・ 毎週、図書室利用の時間があります。借りた本を持ち帰るための手提げ袋(図1参照)を準備してください。

5 服装について

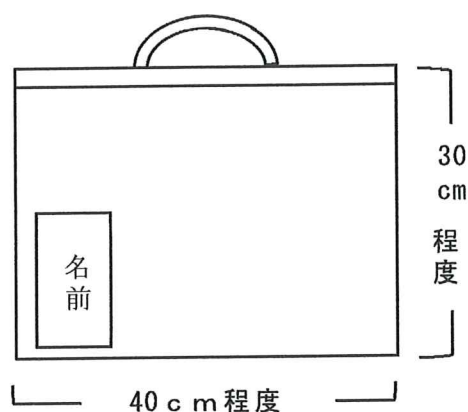
- ・ 毎日、私服で登下校します。活動しやすいものを着用してください。
- ・ 登校後は、学校指定名札を左胸に付けます。
- ・ 体操服や水泳着については、次のものを使用します。

- | |
|--|
| ① 紅白帽子・・・体育・掃除・休み時間に着用 |
| ② 体操服・・・学校指定の長袖長ズボンのトレーニングウェア 学校指定の半袖シャツ・ハーフパンツ |
| ③ 水泳着・・・黒か濃紺のスクール水着、水泳キャップ(赤) |

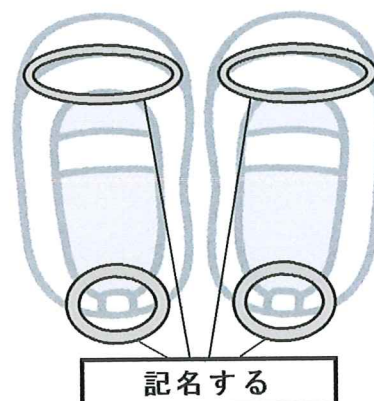
④ 上履き・・・白(図2参照)

- ・長袖と半袖の体操着を入れる体操着袋(図3参照)を用意してください。
- ・体操着袋は、毎週月曜日に持参し、金曜日に持ち帰ります。週末に洗濯をしてください。

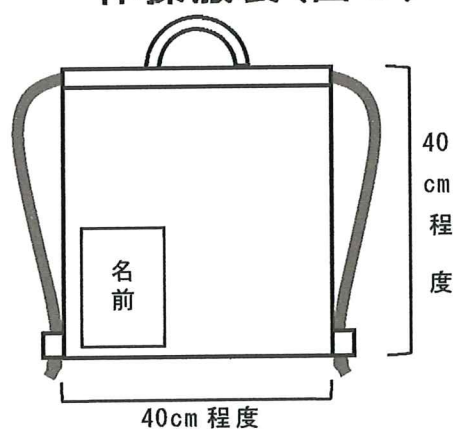
手提げ袋(図1)



上履き(図2)



体操服袋(図3)



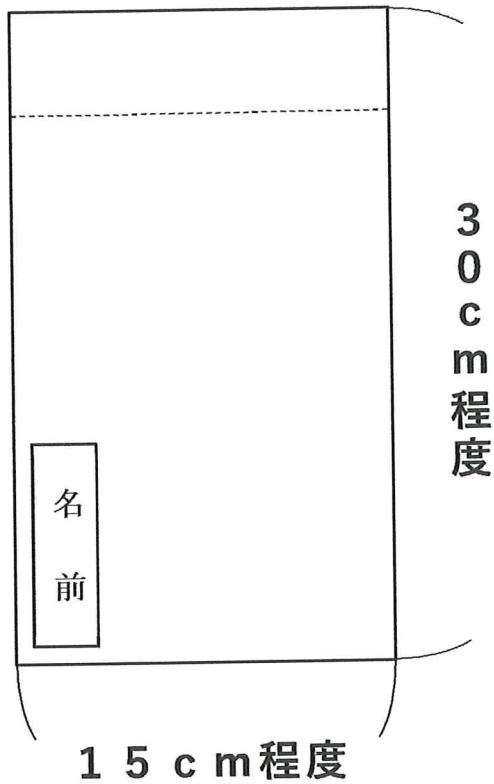
- ・手提げ袋と体操着袋には、白い布に記名をして縫い付けてください。
- ・ランドセルの上から背負いやすいように、体操着袋のひもの長さを調節してください。

6 給食について

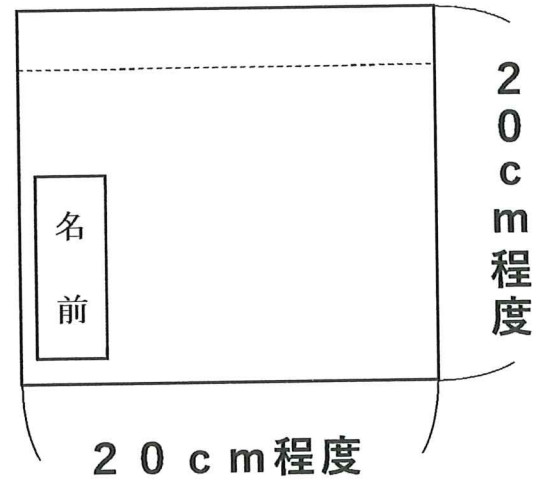
- ・箸セットは入学式で配付します。
- ・給食袋(図4参照)を準備し、箸セット・ランチョンマット、口ふきタオルを入れて、毎日持たせてください。
- ・給食当番の週は、エプロン、三角巾、マスクを巾着袋に入れて持たせてください。後ろ手でエプロンの紐を結ぶことが難しいお子様は、ゴムを縫い付けたり、マジックテープでとめたりして、一人で着脱できるようにお願いします。

- ・ 歯ブラシとコップを入れた歯磨き袋(図5参照)を用意してください。
(歯磨き粉は使用しないため、持たせないでください。)

給食袋(図4)



歯磨き袋(図5)



- ・ 給食袋のひもは、袋の横回り程度の長さにしてください。
(長すぎると床についてしまい、汚れてしまいます。)
- ・ 白い布に記名をして、縫い付けてください。

【家庭と学校との連絡に使用するツールについて】

本校では、家庭と学校との連絡のために、3つの方法を使っています。お手元の端末（スマートフォン・タブレット等）で設定をお願いいたします。

1 使用するツールの種類

| 名称 | 内容・用途 | 参考資料 |
|-----------------------|--|------|
| 茨城県教育委員会緊急情報メール配信サービス | <ul style="list-style-type: none">・保護者のメールアドレスを登録して使用します。（就学时健康診断に出席された方は、登録済みです。）・校外学習の帰校時刻や災害発生時の連絡等、緊急性の高い情報の共有で使用します。 | 別紙① |
| スクリレ | <ul style="list-style-type: none">・保護者の端末にアプリをインストールして使用します。 登録案内書は入学式で配付します。・学校行事のお知らせや学年だよりなどをデータで配信しますので、必ずご確認ください。 | |
| 健康管理アプリ「LEBER（リーバー）」 | <ul style="list-style-type: none">・保護者の端末にアプリをインストールして使用します。・学校を欠席する際の連絡や水泳学習の体調確認において使用します。保護者の端末から欠席連絡等必要な情報を、アプリに入力して送信してください。 | 別紙② |

2 使用するツールの設定について

別紙を参照して、各ツールの設定をお願いします。ご不明な点がございましたら、荃崎第二小までお問い合わせください。

3 端末による連絡ができないときについて

様々な要因（端末の不調やアプリのメンテナンス等）で、アプリを通しての連絡が難しい場合は、連絡帳や電話等での連絡をお願いします。

【問合せ先】

つくば市立荃崎第二小学校

教務主任 中島 圭子

電話 029-876-0059