


令和 8 年度新入児保護者説明会資料

日時：令和 8 年 1 月 2 3 日（金）

場所：桜南小学校体育館



桜並木学園つくば市立桜南小学校

〒305-0043 茨城県つくば市大角豆 789 番地の 1

TEL 029-851-2130 FAX 029-851-2405

E-mail: ounan01@tkb.ed.jp

説明会 次第

- 1 始めのことば
- 2 学校長あいさつ
学園及び学校概要
- 3 P T A 会長あいさつ
P T A 活動について
- 4 入学前の準備、入学後の学習・生活
- 5 健康な生活、身の回りの安全について
- 6 お迎え当番について
- 7 諸会費・口座振替の手続きについて
- 8 入学式について
- 9 質疑・応答
- 10 終わりのことば

※ 説明会后、登校班の確認・お迎え当番の編成・学用品の販売があります。

目 次

1 桜並木学園グランドデザイン	p. 2
2 教室配置図（令和7年度）	p. 3
3 入学前にやっておきたいこと	p. 4
4 入学前の準備	p. 5-6
5 桜南小学校1年生の生活	p. 7-12
6 保健関係について	p. 13
7 身のまわりの安全	p. 14-15
8 お迎え当番編成について	p. 16
9 諸会費と口座振替について	p. 17-18
10 入学式の案内	p. 19

校 歌

小神野 藤花 作詞
山内 博 作曲

一
あけゆく空の かがやきに
むらさきにおう 筑波山
あおいでいつも ほがらかに
みんな正しく 伸びていく
明るい 桜南小学校

二
さくらの花の さくにわに
心をみがき 身をきたえ
希望にもえる 六つとせを
みんなすくすく 伸びていく
楽しい 桜南小学校

三
こがねの穂波 うつとこ
平和の光 さす窓に
文よむ声も はつらつと
みんななかよく 伸びていく
われらの 桜南小学校

本県教育の目標

- ひとりひとりの能力を開発し豊かな人間性をつちかう
- じょうぶな身体をつくりたくましい心を養う
- 郷土を愛し協力しあう心を育てる

つくば市教育大綱

- ◆「教え」から「学び」へ
- ◆「管理」から「自己決定」へ
- ◆「認知能力偏重」から「非認知能力の再認識」へ

目指す学園・学校像

みんなが幸せを実感できる学園・学校
～自己実現できる学校・みんなで支え合い、
みんなが生き生きとした学校～

令和7年度桜並木学園グランドデザイン

いばらき教育プラン

活力があり、県民が日本一幸せな県

茨城の未来をつくる「人財」を育て、日本一
子どもを生み育てやすい県を目指します

桜並木学園教育目標

自ら未来をひらく力の育成
～進んで学び思いやりの心やたくましさを育む学園～

学園のめざす児童生徒像

知

●進んで学び新たな発想のできる児童生徒●

- ・小学校での教科担任制の推進
- ・小中学校教員の連携を通じた学習支援による専門的な知識、技能の習得
- ・保護者や研究施設など地域の教育資源や人的資源を生かした体験活動による探究的な学びの充実
- ・ICT機器の有効活用で実現する個別最適な学び・協働的な学び

徳

●自他のよさを認め思いやりの心で積極的に周囲と関わる児童生徒●

- ・認め合い、高め合う、日々の人間関係づくり
- ・自己肯定感を高め、自他の価値観を尊重する道徳の授業の充実
- ・「考え、議論する」道徳の時間の工夫
- ・人権感覚を磨く学園ハートフルフォーラムの実施(児童生徒主体の「いじめ」撲滅推進)
- ・デジタル・シチズンシップ教育の推進(情報モラル・SNS等)

体

●可能性に向かって自ら鍛えた逞しく行動できる児童生徒●

- ・学校体育の充実(「体力アップ推進プラン」の推進・体育的行事の充実)
- ・学校健康教育の充実(がん教育、性教育、食に関する指導、薬物乱用防止)
- ・「いばらきキャリア・パスポート」を活用した系統的なキャリア教育の推進
- ・不登校解消に向けた3校連絡協議会の充実(Sルーム活用の情報共有)
- ・中1ギャップの解消と中学生のリーダーシップ育成を図る交流活動の充実

地域と共に児童生徒を育む、活力ある学園・学校づくり ～コミュニティ・スクールへ～

保護者・地域と共に

社会に開かれた教育課程

- 児童・生徒・家庭・地域の実態やニーズを把握し、課題を明確にして、規範意識や自主性、社会性を醸成
- 地域人材のコーディネート、3校PTAによる児童生徒の健全育成や学園全体の安全対策、情報交換の実施

◆ 研修テーマ ◆ 自ら考え対話し、学び合う児童生徒の育成～学びの連続性を意識して～

学校の教育力

- ・「主体的・対話的で深い学び」の視点からの学習指導の充実(授業規律の徹底)
- ◎『授業改善プラン』は、RPDCAサイクルを計画的に活用し検証(P(計画指導)/4月実施・C(振り返り・評価)/7月、11月実施)
- ・インクルーシブ教育、特別支援教育の推進(合理的配慮に基づく支援の充実)
- ・全教科・領域におけるタブレット端末の積極的な活用
- ・校内研修の充実【地域・外部人材の積極的な活用/教育相談アドバイザー・大学教授】
- ・本物に触れ、学び・感じる体験的・探究的活動の充実(キャリア教育、人権教育等)
- ・幼・保・小・中の円滑な接続と交流の充実
- ・教育の質の向上を目指した働き方改革

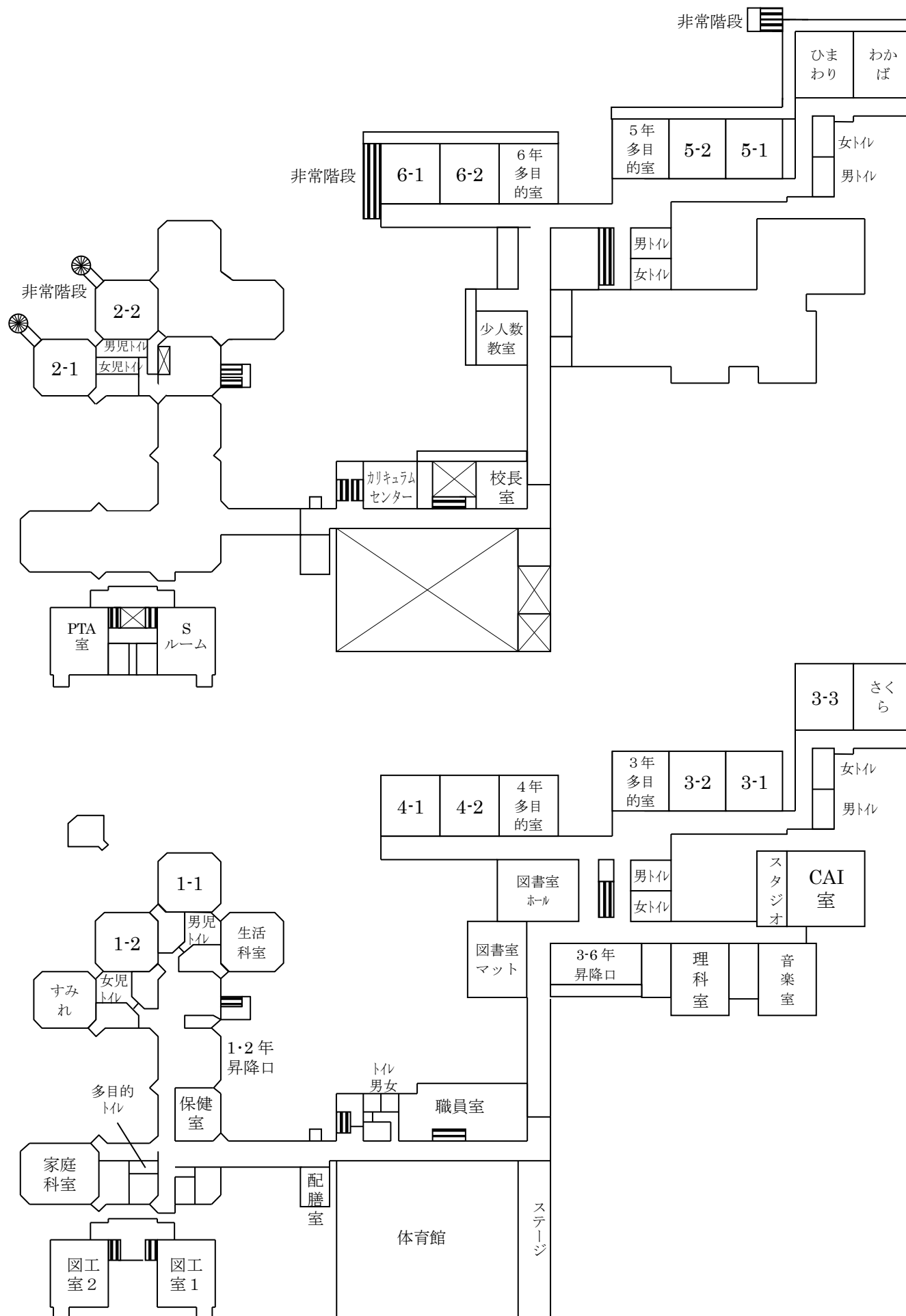
家庭の教育力

- ・PTA活動や学級・学年懇談会を通じた教育活動への理解と協力
- ・授業参観や二者・三者面談を通じた児童生徒理解と健全育成
- ・学校行事(儀式・体育・文化・校外活動・奉仕的な行事)における協力
- ・キャリア教育、健康・安全に関する教育等についての情報共有と活用
- ・「早寝・早起き・朝ご飯」など、心身ともに健康な生活へのアプローチ
- ・学校保健委員会での情報共有と活用

地域の教育力

- ・育てたい子供像や共通目標の共有
- ・地域と連携したあいさつ運動、交通安全対策、不審者対策
- ・関係諸機関との連携の充実
- ・地域に根差した学園防災教育の実践
- ・職場体験学習を始めとする地域の教育力を生かした教育活動の展開
- ・コミュニティ・スクール推進会議の充実

令和7年度教室配置図



入学前にやっておきたいこと

入学を目前にしたお子さんの心は、夢と希望と不安の入り交じった不安定な状態になることが多いものです。

そこで、「学校は楽しいところ」という期待を持たせるようにしましょう。

学校は、たくさんのお友達と遊んだり、勉強したりして楽しく過ごせる場所です。

ということをお子さんにお話していただきたいと思います。

1 入学前、身につけておきたい生活習慣

(1) 基本的なあいさつや返事ができる

- ☐ 「おはようございます」、「こんにちは」、「さようなら」がはきはきといえます。
- ☐ 名前を呼ばれたら「はい。」と元気に返事ができます。
- ※自分や、家の人の名前も言えるようにしておきましょう。

(2) 身の回りの始末が一人でできる

- ☐ 衣服を着たり、脱いでたたんだり、靴を履いたり脱いだりできます。
- ☐ 自分の持ち物の片付けができます。
- ☐ 一人で大便ができます。
- ※トイレは、洋式です。
- ☐ 用を足した後、手を洗うことができます。
- ※ハンカチを身につける習慣もつけておきましょう。

(3) 楽しく食事ができる

- ☐ 三角食べ（主食・おかず・汁物を順番にバランスよく食べること）ができます。
- ※食物の好き嫌いを減らしておくことも、楽しく食事をするためのポイントです。
- ☐ おはし、スプーンやフォークが使えます。
- ※給食の時間は、食べる時間が20～25分程です。
- ☐ 歯みがきができます。

(4) 友達とむやみに争わず、我慢することができる

- ☐ 順番を守ることができます。
- ☐ お友達の話に割り込みません。
- ☐ 乱暴な言葉遣いをしません（お友達を「〇〇さん」で呼びます）。
- ☐ わからないことを質問することができます（最後まで話を聞いてから質問します）。
- ※日頃からお家の人が上手な話し相手（聞き役）になってください。

(5) 短い時間集中できる

- ☐ 15分程度いすに座って活動ができます。
- ☐ よい姿勢で最後まで話を聞くことができます。

2 入学前、身に付けておきたい学校生活の基礎

- (1) 自分の氏名をひらがなで読み書きできる。
- (2) 右左の区別ができる。30くらいまでの数字が読めて数えられる。
- (3) 自分の住んでいる地区名がわかる。

入学前の準備

I 服装等

(1) 日常の服装

安全帽（登下校用の黄色い帽子です。入学式当日に祝い品として贈られます。）



(2) 体操着、名札は学校指定です。これらについては、説明会終了後、体育館で購入ができます。また、下記の衣料品店でも取り扱っています。

ナカモリ 学園店	(Tel851-1052)	つくば市竹園2-6-10
ナカモリ イオン土浦店	(Tel0120-973-138)	土浦市上高津367
ナカモリ イオンつくば店	(Tel0120-973-138)	つくば市稲岡66-1
つちや 稲荷前店	(Tel851-6636)	つくば市稲荷前23-1

2 学校生活に必要な物 ※学校指定品など(◇)は、説明会後に購入いただけます。

(1) 学用品

◇連絡帳 ◇連絡袋 ◇ひらがなれんしゅうちょう	
□筆 箱	開け閉めや出し入れがしやすく、鉛筆を1本ずつ入れられるもの。
筆箱に入れるもの □鉛筆（2B） … 5本程度 ◇赤青鉛筆 … 1本 ◇書き方用鉛筆（4B） … 1本 ※銀えんぴつ：指定品になります。 □消しゴム1個 … 1コ ※お子さんがつかみやすく、大きすぎないもの。 匂いや色がついていないもの。	
◇お道具箱	学校で使用している机（33cm×24cm×6.8cm）に入る大きさ。 ※A4ノートが入るもの
お道具箱に入れるもの ◇芯だけの色鉛筆（クーピー） ◇のり □はさみ ◇クレヨン（クレパス）16色くらいが望ましい ◇書き方フェルトペン ◇油性ネームペン（黒） □セロハンテープ	
◇粘土（粘土ケース入り）、◇粘土板	保管場所：ロッカー
◇鍵盤ハーモニカ	担任の連絡があってから持参してください。鍵盤にドレミを書いたり、シールを貼ったりしないでください。
◇時計・計算カード	兄・姉が使用したものでも構いません。保管：ロッカー

※ワークブックなどの副教材や教科のノートは、入学後に一括購入します。

(2) 体操着

半袖シャツ、ハーフパンツ（紺）、紅白帽子

＜長袖の体操着について＞

本校で、指定になっているのは、半袖シャツ、ハーフパンツです。長袖・長ズボン（ジャージ）の指定はありません。寒いときなどは、運動に適した長袖の衣類を着用させてください。その際、上着については、フード付き、特にひものついたものはひっかかる等の危険が予想されるため、お控えいただければと思います。

○水泳学習時の水着について

・黒か紺のスクール水着（華美でないもの） ・水泳帽（色の指定は無し）

※詳細につきましては、水泳学習の前にご連絡いたします。

(3) その他

☐上ばき ☐上ばき入れ ☐名札 ☐自由帳 ☐ぞうきん（そうじ用）

☐防災頭巾 ☐置き傘 ☐マスク（予備のマスクを2枚ランドセルに保管）

☐手さげや物を入れる各種の袋（それぞれ1枚ずつ）

＜ご家庭で用意していただく各種の袋について＞

手さげ袋 （縦30cm × 横40cm程度）	上履き・図書室の本・給食袋の持ち運びに使用します。
給食セット袋 （縦28cm × 横15cm程度）	毎日持ち帰ります。 <input type="checkbox"/> はしセット：はし・スプーン・フォーク・ケース ※市から支給されます。紛失・破損した場合は、つくば市役所4階健康教育課窓口で購入するか、市販のものを用意して下さい。 <input type="checkbox"/> ランチョンマット（縦35cm×横40cm程度） ※床から机のフックまでは約45cmです。 床につかない長さで用意して下さい。

※どの袋にも、表にひらがなで大きくはっきりと記名してください。

(4) 持ち物の記名

○持ち物には、すべて誰のものかわかるよう、記名をしてください。ただし、体操着（半袖シャツとハーフパンツ）は、防犯の観点から表ではなく、内側へ記名してください。

○筆箱の中の物全部にご記名ください。

○傘は（置き傘も）、柄とひもに記名してください。

※上ばきへの記名は、「かかと」と「甲」の部分をお願いします。

桜南小学校 1年生の生活

「令和7年度」の取組から

【日課表】

◇火曜日は、8時 15 分から読み聞かせ、外国語活動などに取り組みます。

◇45 分間が授業 1 単位時間の長さです。
◇授業では、1 週間の時間割のもと、国語、算数、生活、つくばスタイル科、音楽、図工、体育、道徳、学級活動を学習します。

◇月曜日から金曜日まであります。
少しずつ練習して、自分たちで配膳の準備から片付けまで行っていきます。

◇昼休みは、15 分間です。

時刻	内 容
～8:10	登 校
	朝自習
8:15～	朝の会
8:35	1 時間目
9:20	準備
9:25	2 時間目
10:10	
～10:25	業間休み
10:30	3 時間目
11:15	
	準備
11:20	4 時間目
12:05	
12:05	給 食
～12:50	
12:50	そうじ
～13:05	
～13:20	昼休み
13:25	5 時間目
14:10	
～14:25	帰りの会 下 校

◇登校班で登校します。
集合場所や集合時刻は、登校班ごとに違うので、地区委員の方と確かめてください。
◇班長さん（その班の一番年上の児童一名）や他のメンバーと協力して、安全に登校できるよう、お子さんにお話ください。
◇身の回りの片付けを終えて、8:10には着席します。

◇15分間の休み時間です。
学校生活に慣れてきたら、グラウンドなどで元気に遊びます。

◇学年で地区ごとに下校班をつくり、学年集団下校をします。
◇4月下旬まで、保護者の方の「お迎え当番」で、子どもたちの安全な下校をサポートしていただきます。
以降は、2年生と合同で集団下校を実施します。

【1年生に関わる主な行事など（令和7年度の例）】

一学期					
4 月	5 月	6 月	7 月	8 月	9 月
・入学式 ・創立記念日(25) ・授業参観・懇談会 ・身体測定	・スポーツフェスティバル (運動会)	・交通安全教室 ・公園探検	・個別面談 ・夏季休業	・夏季休業	・身体測定 ・学園スポーツ交流 ・授業参観
二学期					
10 月	11 月	12 月	1 月	2 月	3 月
・第一学期終業式 通知票配付 ・第二学期始業式	・1年生遠足 (エキスポセンター) ・桜南フェスタ ・希望面談	・冬季休業	・身体測定	・授業参観・懇談会	・修了式 ・通知票配付

令和7年度

日課表

つくば市立桜南小学校

	月	火	水	木	金
8:10~	登校したら朝自習開始				
	自主学習	読み聞かせ/桜南キッズ	自主学習	自主学習	自主学習
8:15~8:25	朝の会				
8:35 1 9:20	1	6	12	18	24
	学習準備				
9:25 2 10:10	2	7	13	19	25
~10:25	業間休み				
体育館使用	4年生	5・6年生	2年生	1年生	3年生
サッカー	3年生	4年生	1・2年生	5年生	6年生
10:30 3 11:15	3	8	14	20	26
	学習準備				
11:20 4 12:05	4	9	15	21	27
~12:50	給食				
12:50 13:05 13:20	そうじ	そうじ	昼休み(ロング)	そうじ	12:50~13:05
	昼休み	昼休み		昼休み	昼休み
体育館使用	5年生	1・2年生		6年生	3・4年生
サッカー	1・2年生	5・6年生		3・4年生	1・2年生
13:25 5 14:10	5	10	16	22	13:10~13:55 28
	全学年帰りの会 下校 14:25	1・2年帰りの会 下校 14:25	1・2年帰りの会 下校 14:25	※委員会(5・6年)・ クラブ(4・6年) のない日は 全学年帰りの会 下校 14:25	1~3年帰りの会 下校 14:10
14:15 6 15:00		11	17	委員会・クラブ 23	14:00~14:45 29
		3~6年帰りの会 下校 15:15	3~6年帰りの会 下校 15:15	※委員会(5・6年)・ クラブ(4・6年) のある日・学年 は下校 15:15	4~6年帰りの会 下校 15:00

【入学後の生活について】

◎ 毎朝の出欠について

- ・欠席、遅刻、早退の場合は、健康観察アプリ「LEBER」で、7：45までに入力をお願いします。
- ・「LEBER」に入力すれば、電話連絡の必要はありません。
- ・出席の場合は、「LEBER」の入力は必要ありません。
- ・「LEBER」の登録・使用方法については、入学式でご説明します。

◎ 出欠以外の連絡の取り方

連絡帳を介して行うことを基本とします。連絡帳には、毎日学校から明日の予定やお便りなどについて記します。お家でも毎日ご覧いただき、認め印あるいは、サインをしてください。お家から質問や連絡などがありましたら、連絡帳やお電話を通して担任にお知らせください。

全家庭対象の教育相談を7月に一度、希望者対象の教育相談を11月に一度設定していますが、いつでもご相談は受けています。まずは、連絡帳やお電話でご連絡（相談）ください。

◆学校からの連絡（スクリレ）について

本校では、月の下校時刻、日課の変更、行事などのお知らせ、不審者情報など、伝達事項が生じた際に、アプリ「スクリレ」を利用して、保護者の方にお伝えしています。未登録の方は、登録をお願いします。

◆その他のお知らせについて

学校では、学校便りなどを通じて、学校のことをご家庭にお知らせしています。その際、写真（画像）を使用する場合があります。

年度当初に、お子様の肖像の扱いについての調査を文書で行って、ご家庭の考え方に対応させていただいております。ご協力のほど、よろしくお願いいたします。

◆電話の受付時間について

7：40～17：20となっております。

◎ お子さんの様子を観察しましょう

生活の変化は、少なからずストレスを与えるものです。日頃からお子さんとの会話を大切にするとともに、様子を観察しましょう。気になる様子や変化があったときは、担任（学校）にお早めにご相談ください。

- ☐ 元気はありますか
- ☐ 食欲はありますか
- ☐ 寝不足ではありませんか
- ☐ 体調はどうですか（朝になると腹痛をうったえる など）
- ☐ その他

※ つくば市では、各学校に「スクールカウンセラー」を配置しています。ご利用については、学校（担任）にご相談ください。（ご利用に関する質問、面談の開設日、予約など）

令和7年度 < 生活の約束 >

桜並木学園つくば市立桜南小学校

登校前	<ul style="list-style-type: none"> ・登校班のきまりを守り、余裕をもって登校する。 ・必ず通学路を通して登下校する。 ・登校時刻を守って登校する。（7：50～8：05に学校に着くように）
始業前	<ul style="list-style-type: none"> ◎名札をつける。 ・登校したら学習用具を整理し、静かに自習をはじめる。 ・用事があるとき以外は、廊下に出ない。
学習	<ul style="list-style-type: none"> ・自分で考え、分からないことは友達にきく。 ・友達にきかれたら、応える。（きかれるまで教えない。） ・話をきくときは、話している人を見て、最後までしっかりきく。 ・発表するときは、きいている人にきこえる声ではっきり話す。 ・教室移動をするときは、静かに並んで行動する。
休み時間	<ul style="list-style-type: none"> ◎次の学習の用意をしてから休み時間にする。 ・他の人に迷惑をかけないように行動する。 （校舎内は：走らない、大声を出さない、ふざけない、右側を歩く） ・図書室では、きまりを守って利用する。 ・校庭で遊ぶときは、必ず紅白帽子（1年生は赤、その他の学年は白）をかぶる。（雨の日は室内の過ごし方を守って過ごす） ・<u>植え込みの中・花だんの間（4号館昇降口付近）は通らない。</u> ・<u>中央広場では、走ったり、ボールを投げたり、転がしたりしてはいけない。</u> ・校庭の遊具やサッカーゴールは、割り当ての表を見て使う。 ・冷水器で水を飲むときはコップを使って飲む。
給食	<ul style="list-style-type: none"> ・食事の前には必ず手洗い、うがい、消毒をする。 ・当番は、決められた服装（エプロン・三角巾・マスク）で、素早く準備する。 ・当番以外の人、マスクを着用して静かに自分の席で待つ。 ・食器類は大切にし、後片付けのときは、ルールにしたがって片づける。
清掃	<ul style="list-style-type: none"> ・月・火・木曜日に行く。 ・気持ちをこめて一生懸命そうじをする。 ・会話はしないで取り組む。 ・決められた時間までしっかり清掃に取り組む。 ・紅白帽子をかぶる。（1年生は赤、その他の学年は白）
下校	<ul style="list-style-type: none"> ・完全下校時刻を守る。 ※5時間のとき・・・14：25 6時間のとき・・・15：15 金曜日・・・15：00 ・通学路を通して、寄り道をしないで帰る。 ・一人で帰らないで、下校班（1、2年生）や近所の友達と帰る。 ・防犯ブザーをランドセルにつける。
保健室	<ul style="list-style-type: none"> ・体の調子が悪い時は、担任の先生に相談して、保健室を利用する。 ・保健室には、緊急の場合を除き、担任の先生の許可を得てから行く。 ・赤白帽子を忘れた場合、体育で使うときのみ借りることができる。 ※外遊びのために借りることはできない。

服装	<ul style="list-style-type: none"> ・上着の<u>左胸</u>に名札をつける。（名札は学校でつける。） ・防寒着（コート類・マフラー・手袋・ネックウォーマーなど）は登校中のみ着用し、校舎内では着用しない。（換気等で室内温度が下がるときはその限りではない。）
体育の服装	<ul style="list-style-type: none"> ・体育の学習は、指定の半そで・短パンで行う。 ・気候に応じて、指定の半そで・短パンの上に運動のできる服の着用を認める。（フードやひも付きの服は必ず脱いで授業に参加する。） ・体育着で登下校してもよい。
交通安全	<p>○歩くとき</p> <ul style="list-style-type: none"> ・道路を渡る時は一度止まり、左右を確かめてから渡る。 ・登下校時は、安全なところ道（右側）をたて一列で歩く。 <p>○自転車</p> <ul style="list-style-type: none"> ・道路を渡る時は一度止まり、左右を確かめてから渡る。 ・ヘルメットを着用する。 ・暗くなってからは、必ずライトをつけて乗る。 ・二人乗りはしない。 ・乗る場所の範囲は学区内とする。 <p>※保護者が一緒の時は、上の限りではない。</p>
感染予防対策	<ul style="list-style-type: none"> ・マスクの着用は任意とするが、咳などが出る場合には着用する。 ・休み時間後には手洗いを行い、必要に応じて消毒を行う。
その他	<ul style="list-style-type: none"> ・職員室には後ろから入り、学年、組、名前、用件をはっきり言う。 ・教室の電話に出るときは、必ず名前を言う。（先生がいないうち） ・みんなで使うもの（公共物）にいたずらをしたり、こわしたりしない。 ・持ち物には必ず学年・組・名前をはっきり記入して、大切に使う。 ・学習に必要なもの以外は持ってこない。 （シャープペンやおもちゃ消しゴムなどは持ってこない。） ・カバンに目印を付ける場合は、かざりは1つのみは良い。 （無理につける必要はない。） ・渡り廊下や3号館2階は先生の指示や委員会の仕事以外では通らない。 ・肩にかけるポシェットは安全を考慮し、使用しない。クリップ等でとめられる物は使用してもよい。 ・他の教室へ入る場合は、先生の許可を得てから入室する。 <p>◎水筒の中身について 麦茶や水などを水筒に入れて持参してもよい。運動会の練習中などでは、スポーツドリンクを持参してもよい。飲む時間帯については、<u>担任の先生の指導にしたがう。</u></p>

学習のやくそく

令和7年度版

桜並木学園つくば市立桜南小学校

前日



宿題や家庭学習をしっかりと行い、わすれものがないように、連絡帳をみながら学習用具の準備をきちんとしてよう！

ふでいれの中をチェック！

※学習に必要なものだけをもってくる

- 例 ○ えんぴつ(1～3年生はB、2B。4年生以上はB～HB)
5本用意(シャープペン、バトლえんぴつは持ってこない。)
○ 赤青えんぴつ(5、6年生は、ペンでもよい。また、蛍光ペン1本。)
○ けしゴム
○ じょうぎ(15cmぐらいのもの。)

じゅんぴ

- 休み時間のうちに、次の学習の用意をする。
○ はじまりの時刻になったら席につく。
○ トイレは、休み時間のうちにすませておく。

あいさつ

学習中

○ 日直が号令をかけ、立ってあいさつをする。
「起立。これから、〇〇の学習をはじめます。礼。着席。」

○ 学習中、自分の席からはなれるときは、先生の許可をとる。

○ 学習に必要な話だけをする。

○ 机の上は、整理する。

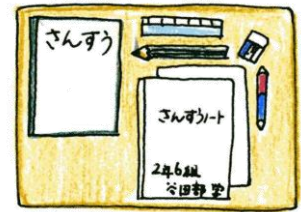
・ 必要な物(教科書・ノート・筆記用具・

下じき・タブレット)だけを出す。

・ ペンケースはしまう。

○ ノートには日付、学習のめあて、自分の考えなどを書く。

※ 大切なことはメモを取り、自分のノートづくりを心がける。



よい机の例

○ 友だちと学び合う。

・ 自分から進んで「教えて」「見せて」と言う。

・ 「教えて」と言われたら、相手がわかるまで説明する。

・ 教えてもらったら、「ありがとう」と言う。

○ 日直が号令をかけ、立ってあいさつをする。

「起立。これで、〇〇の学習を終わりにします。礼。」

あいさつ

その他

○ 体育館(後ろの扉から入る)や特別教室に行くときは、静かにならんで移動する。

○ 2年生以上は三角定規、3年生以上はコンパス、4年生以上は分度器が必要。

保健関係について

1 基本的な生活習慣について

元気に学校生活を送れるように、ご家庭で気を付けていただきたいこと

- 早寝早起きを心がけ、十分な睡眠時間を確保し、規則正しい生活をする。
- 毎朝、洗顔・歯みがき・排便の習慣を身に付ける。
- 朝食を必ずとる。
- 清潔なハンカチやティッシュを身に付ける。
- 1週間に1回は爪が伸びていないか確認をする。
- 毎朝、お子さんの様子を観察し、体調がすぐれない時には無理をせず、休養する。

2 病気やけが等の治療と予防接種について

(1) 就学時健康診断等で異常があった事項については、入学前に医師に相談して適切な処置をしておきましょう

- むし歯：乳歯のむし歯でも、身体の発育に支障をきたしたり、永久歯の生え替わりに影響したりすることがあります。早めの治療をお願いします。
- 視力異常：視力がA以外（1.0未満）の場合には眼科での受診をお勧めします。
目を細める・目をこすったりまばたきを繰り返したりする・目の疲れや頭痛を訴える、などの様子がみられる場合にも、眼科でご相談ください。

(2) 予防接種について

入学前に受ける予防接種は済んでいますか。（ポリオ・BCG・三種混合・日本脳炎・麻しん風しん）

麻しん風しんの2回目を接種していない場合には、早めに接種しましょう。

* 予防接種についての問い合わせ先：桜保健センター TEL 857-3931

3 その他

(1) 『学校で予防すべき感染症』について

麻しん、風しん、水痘、インフルエンザ、新型コロナウイルス感染症、流行性耳下腺炎などと医師から診断された場合は、医師から登校許可が下りるまで出席停止期間となり、その間は病院や自宅で療養していただくことになります。

(2) 日本スポーツ振興センターの加入について

登下校や授業中など学校の管理下で負傷し、病院等の医療機関で治療を受けた場合に、医療費・災害見舞金等を給付金として支払う制度です。4月にご案内をお渡ししますので全員に加入をお願いします。

(3) 家庭環境調査票の記入について ※ 入学式当日に配付します

保健調査関係…健康面等で心配なことについて、必ずご記入ください。

緊急連絡関係…緊急時に備え、必ず連絡がとれるよう、自宅だけではなく、職場や携帯の電話番号もご記入ください。

身のまわりの安全

I 交通安全

(1) 道路の歩行

ア 歩道を歩きます。歩道のない道路では道路の右端を歩きます。

イ ふざけて車道に飛び出しません。

ウ 縁石の上を歩きません。

(2) 道路の横断

ア 信号機のある横断歩道では、

- ・信号が「青」になったら、自動車等が止まったことを確認します。
- ・右、左（後方）の安全をしっかりと確認して、必ず手を挙げて速やかに横断します。

イ 信号機のない横断歩道では、

- ・必ず止まって安全確認をし、飛び出しは絶対にしません。
- ・見通しのよい所を探します。
- ・車が来ないか右、左、右の安全を十分に確認します。
- ・安全を確認してから、必ず手を挙げてすみやかに横断します。

かけ足横断、斜め横断、追いかけて横断、自動車等の直前・直後の横断は大変危険です。

(3) 道路への飛び出し

狭い道路から広い道路へ出るときは、見通しが悪いために自動車が来るのに気付かず、思わぬ事故になることがあります。

- ・一時停止、左右の安全確認の習慣を身に付けさせましょう。
- ・駐、停車中の自動車等の直前・直後や自動車等が通過した直後の横断は大変危険であることを知らせましょう。

小学生が関係する交通事故で一番多いのは、飛び出しによる事故です。

(4) 道路での遊び

道路で遊ぶことは大変危険であることを具体的な例をあげて話しましょう。

(5) 雨の日の危険

天気の良い日は、服装・持ち物・視界・道路の様子などのいろいろな条件の違いに気付かせ、安全な行動がとれるようご指導ください。

(6) 自転車の安全な乗り方

自転車に乗るときには、左側通行になります。（「道路交通法」で決まっています。）

ヘルメットは安全のため、必ず着用させるようにしましょう。

下校後や学校が休みの日に自転車に乗るときには、交差点での一時停止や横断歩道やその他道路を横断するときの左右確認を必ずするようにご指導ください。

〈お子さんに指導する際のポイント 「茨城県警察本部資料」より〉

- 1 お子さんの視点から横断の仕方を具体的に説明する。
- 2 保護者が手本を示す。
- 3 手をつないで一緒に練習し、説明する。
- 4 そばに立って、お子さんが一人で行うのを見る。
- 5 やや離れて、お子さんが一人でできるかを確認する。
- 6 観察し反復練習する。

2 不審者等

学区内や学区外で不審者や変質者の出没が多発しています。登下校や家に帰ってから
も被害にあわないよう十分に注意しましょう。

不審者や変質者が出没した場合、スクリレで保護者にお知らせしています。

3 学区内の危険箇所（地図に記載）

学区内には、危険な場所がたくさんあります。交通安全の面から危険と思われる所
と、不審者の出没の危険が考えられる所とがあります。

入学の前に通学路を親子で歩いて、お子さんがどのような状況の中を通学するのか、
確認しておきましょう。


4 子どもを守る110番の家

不審者に出会ったり追いかけられたりしたときに、逃げ込める家です。

一般の家庭やコンビニエンスストアなどの事業所があります。

「助けて下さい。」と、助けを求める練習をしておきましょう。

目につく場所に右のような印があります。



5 防犯ブザーについて

市から防犯ブザーが贈与されます。ランドセルにつけて通学させてく
ださい。日常友達の家遊びに行くときなどにも、目につくところにいつも身に付けて
いるようにしましょう。

☆ 不審者対応の合い言葉「いかのおすし」を覚えましょう

いか…ついていけない

の …（不審者の）くるまにのらない

お …おおごえをだして、たすけをよぶ

す …すぐにげる

し …おとなにしらせる

お迎え当番編成について

各地区は11地区と児童館に分かれていますが、地区の方どうして話し合いをしていた
だき、各班とも2名程度の当番者を決めてください。

話し合いでお迎え当番が決まりましたら、別紙に記入していただき、担当職員まで用紙
をお渡しください。地区とお迎え当番の期間は、次のとおりです。

※ PTA総会、授業参観の期日により、お迎え当番が変更になる場合があります。

<地区名一覧>

- | | | |
|-------------|-------------|-----------|
| ① 上広岡 | ⑤ 角南（大角豆南部） | ⑨ 並木4丁目B |
| ② 下広岡 | ⑥ 並木3丁目A | ⑩ 並木4丁目C |
| ③ 下大角豆 | ⑦ 並木3丁目B | ⑪ 桜ニュータウン |
| ④ 広南（下広岡南部） | ⑧ 並木3丁目C | ⑫ 児童館 |

<お迎え当番の期間>

4月10日（金）～17日（金）	4時間授業・給食あり	13時10分下校
4月21日（月）～23日（木）	5時間授業・給食あり	14時25分下校

第 1 学年お迎え当番表

地区

月	日	曜日	下校時刻	当番者氏名
	9	木	11:30～	入学式
	10	金	13:10～	4 時間授業
	11	土		
	12	日		
	13	月	13:10～	4 時間授業
	14	火	13:10～	4 時間授業
	15	水	13:10～	4 時間授業
	16	木	13:10～	4 時間授業
	17	金	13:10～	4 時間授業
	18	土		
	19	日		
	20	月	14:25～	5 時間授業
	21	火	14:25～	5 時間授業
	22	水	14:25～	5 時間授業
	23	木	14:25～	5 時間授業（お迎え当番最終日）
	24	金	14:25～	5 時間授業（授業参観・PTA総会）1・2 年下校
	25	土		創立記念日

※学校行事等の関係で登校日が変わることがあります。

R7 年度 桜南小学校地区割

地区名	住所等	地区名	住所等
上広岡	上広岡	並木 3 A	並木 3 丁目 1～17 番地
下広岡	下広岡	並木 3 B	並木 3 丁目 18～20、22～26 番地 下広岡国道 354 線北側地域
下大角豆 (大角豆北部)	下大角豆 (大角豆北部)	並木 3 C	並木 3 丁目 21 番地
広南 (下広岡南部)	広南 (下広岡南部)	並木 4 B	並木 4 丁目 11～17 番地、11 番地 915～921
角南 (大角豆南部)	角南 (大角豆南部)	並木 4 C	並木 4 丁目 7、8、10 番地、11 番地 922～933

学校徴収金と口座振替について

1. 集金方法について

- ① 銀行口座により自動支払制度（預金口座振替制度）による集金となります。
指定銀行は、筑波銀行本・支店です。
- ② 預金口座振替依頼書（複写 2 枚）に記入・捺印のうえ、学校にご提出ください。
（新入生保護者説明会の受付で回収）
- ③ 口座振替の際、児童 1 人につき 55 円の手数料が発生します。

2. 口座振替日及び金額

- ① 口座振替は、5 月、6 月、10 月の計 3 回実施します。
- ② 徴収する費目は以下の通りです。詳細は 4 月下旬にお知らせいたします。

費目	金額	内容
教材費	年間 約 15,000 円	副教材（ドリルやテスト）、災害共済掛金、校外学習写真代等。 年 3 回に分けて徴収。
学年費	年間 1,100 円 (100 円×11 ヶ月分)	各学年で児童が使用する画用紙や文房具等。8 月をの除く 11 ヶ月分を徴収。
PTA 会費	年間 3,240 円 (270 円×12 ヶ月分)	PTA 活動を円滑に行うための諸経費。 6 月と 10 月に 6 ヶ月分ずつ徴収。 家庭数で徴収するため、 <u>桜南小に兄弟姉妹が在籍している場合は、年長児童 1 名から徴収。</u>

3. 口座振替ができなかった場合

お子さまを通して通知をお渡しいたします。通知に記載されている期日までに、学校の指定口座へお振込みください。

※ 振込手数料はご家庭で負担いただきますことをご了承ください。

※ 現金での納入はご遠慮ください。

4. 学校以外の機関で徴収するもの

費目	徴収方法
給食費	<p>つくば市（健康教育課）が口座振替で徴収。 金額及び口座振替の日程は4月に通知予定。</p> <div style="border: 2px dashed blue; padding: 10px; margin: 10px 0;"> <p>【口座振替の手続きについて】</p> <ul style="list-style-type: none"> ● 「つくば市給食費口座振替依頼書」は、就学時健康診断の受付で配付済みです。3月末日までに、登録する口座の金融機関窓口へご提出ください。 ● ご不明な点は、つくば市役所（健康教育課）までお問い合わせください。 </div>
校外学習・修学旅行費 （バス代、入場料等）	校外学習・修学旅行終了後、各ご家庭から旅行業者へ支払い。（お子さまを通して、納付書または支払いのご案内を配付。）

5. その他

ご不明な点がございましたら、桜南小（事務）までご連絡ください。

令和8年1月23日

新入児童保護者の皆様

桜並木学園つくば市立桜南小学校長 奥沢 志乃

入学式のご案内

寒冷の候、新入児童保護者の皆様におかれましては、ますますご清祥のこととお喜び申し上げます。この度は、お子様の小学校ご入学、誠におめでとうございます。

さて、令和8年度入学式を下記のとおり挙行いたします。お子様の晴れの門出を皆様とともに祝福し、激励いたしたいと存じます。ご多用のこととは存じますが、ぜひご出席くださいますようお願い申し上げます。

記

1 期 日 令和8年4月9日（木）

2 場 所 桜南小学校 体育館

3 日 程	8：30～ 8：50	受 付
	8：50～ 9：20	各教室で新入児童への指導
	9：25～	新入児童入場
	9：30～10：15	入学式
	10：30～	集合写真撮影（1組から保護者と一緒に）
		学級活動（保護者の皆様も教室へ）
		学年役員選出

4 その他

- (1) 受付は、1年生昇降口で行います。
- (2) 受付終了後、新入児童は自分の学級の教室へ、保護者の皆様は体育館へ移動をお願いします。
- (3) 上履き、靴袋をご持参ください。
- (4) 次の日から授業が始まりますので、当日、お子様の「お道具箱」「ねんど」「ねんど板」「防災頭巾」をお持ちください。
- (5) 駐車場は8：10以降にグラウンドをご利用ください。

※児童の登校時間と重なるため、8：10より前にはグラウンドに入れません。

※工事の関係でスペースが広くとれません。できるだけ、知り合いの方と相乗りいただいたり、自家用車の利用を控えたりするなどのご協力をお願いいたします。神社や集会場、その他周辺の空き地・路上などへの駐車はご遠慮願います。