

令和8年度

新入生保護者対象説明会



令和8年1月23日(金)

虹色学園つくば市立研究学園小学校

< 会次第 >

1 学校長あいさつ 9:45~9:55

2 説明 9:55~10:45

(1) 入学までの諸準備について

(2) 入学式について

(3) 学校の1日について

(4) 登下校について

(5) その他

保健について

学校諸会計の納入について

緊急情報メール登録について

サポーターズ活動について

家庭教育セミナーについて

3 緊急情報メール、登下校アンケート入力

4 準備品の販売 10:45~11:30(体育館)

I 学校の概要

(1) 所在地

住所 茨城県つくば市研究学園二丁目26番地
電話 029(879)7755

(2) 学級数(令和8年度予定数)

学 年	1年	2年	3年	4年	5年	6年
学級数	2	2	3	3	3	3

(3) 学校について

研究学園小学校は、令和5年4月に開校した学園の森義務教育学校の分離新設校です。体育館をはさんで研究学園中学校と隣接しており、施設隣接型小中一貫校となっています。校舎は異なりますが、小・中学校の接続を意識した教育活動を行います。

本学園の教育目標は「みんなの幸せを大切にし、自ら考え行動できる児童生徒の育成」です。自ら課題を考え、課題を解決していく児童の育成を目指しています。また、グラウンドの使い方やタブレットの使い方、休み時間の過ごし方など、児童たちで話し合いルールを決めています。

(4) 学園について

つくば市では中学校の学区ごとに複数の小中学校で「学園」を形成し、つくば市の特徴である小中一貫教育を実施しています。本校は研究学園小学校と研究学園中学校の1小1中で学園を形成しています。本学園は児童生徒たちが学園名を考え、「虹色学園(なないろがくえん)」と名付けました。学園名には、「校歌の歌詞の中に、『七色のメロディ』というフレーズがあり、子供たちがいろいろな分野で輝けるように」という意味が込められています。

【通学区域】

研究学園一丁目・研究学園二丁目・研究学園三丁目

研究学園五丁目(1番地から18番地までに限る)・学園南一丁目・中東原新田

西野井(県道土浦坂東線より北側の区域に限る。)

(5) 令和8年4月の主な学校行事について【予定】

- ・4月 8日(水) 始業式 (1年生はお休みです)
- ・4月 9日(木) 第1学年入学式 (2~5年生はお休みです)
- ・4月24日(金) 5時間目:授業参観、6時間目:懇談会

教員の研修、出張等により日程は前後する可能性があります。

※その他の年間行事として、運動会、校外学習、保護者面談等を実施する予定です。

4月の授業参観に関しては、入学後に詳しい案内を配付いたします。

2 入学までの準備について

もうすぐ1年生!お子さんは期待と不安で胸がいっぱいでしょう。「学校は楽しいよ。早く入学したいね。」と家族で日頃より声をかけ、入学が楽しく待ち遠しい気持ちにさせてあげてください。

また、入学に際しまして、気を付けていただきたいことやお願いなどを記しました。必ずしもできなければならないわけではありませんが、お子さんがスムーズに学校生活をスタートできるようにご家庭でも練習・準備していただければ幸いです。

(1) 生活習慣について

学校は、学習を中心とした集団生活をするところです。学校生活を楽しく過ごすために、基本的な生活習慣の確認をし、練習をしておきましょう。

- 健康的な生活リズムをきちんと身に付ける。
 - ・早寝・早起きをして、朝ごはんをしっかり食べる。
 - ・洗顔・歯みがき・手洗いなど、一人でできる。
 - ・トイレに一人で行ける。(立つ場所、水を流す等) ※研究学園小は、すべて洋式トイレです。
- 自分で身なりを整える。
 - ・一人で、服の着脱ができる。(スナップ、ボタン、ファスナーなど)
 - ・脱いだものを、たたむことができる。
 - ・立ったまま靴を脱いだり履いたりする。
- 自分の物は、自分で整理整頓する。
 - ・自分の物と、他人の物が区別できる。
 - ・自分の物の置き場所を決め、準備・片付けは自分でできる。
 - ※靴をそろえる習慣も身に付けましょう。
 - ※傘の開閉と、閉じた際に細く丸めてベルトで留める練習をしておきましょう。
- マナーよく食事ができる。
 - ・箸、スプーンを正しく持つことができる。
 - ・食事中は大声で騒いだり、口の中に物を入れたまましゃべったりしない。
 - ・茶碗等の食器を持ち、姿勢よく食べる。
 - ・20分くらいで食べ終わる習慣をつける。
- あいさつと返事がきちんとできる。
 - ・「おはようございます」「ただいま」「おやすみなさい」「ありがとう」「ごめんなさい」等のあいさつや返事が進んでできるようにする。
 - ・名前を呼ばれたら「はい」とはっきり返事ができる。
- 友達と仲良く遊べる。
 - ・自分の気持ちを友達や先生に伝えることができる。

(2) 学習について

入学前に、特別な勉強をする必要はありませんが、次のようなことができるように練習をしておいてください。

- 日常における受け答えをきちんとする。
 - ・名前を呼ばれたら「はい」と返事する。
 - ・「いいえ」「わかりません」が、はっきり言える。
 - ・自分のことを「ぼく」「わたし」と言う。
 - ・「です」「ます」を使って話ができる。
- 自分の名前(ひらがな)の読み書きの練習をする。

文字の読み書きは、1年生で学習する内容ですが、自分の名前の読み書きだけは ご家庭で練習しておいてください。

※ご家庭で鉛筆を持つときは、正しい持ち方を教えてあげてください。
- 話を聞くときは、相手の顔を見て、最後まで聞く。
- 日常生活の中で左右を区別する。 ※靴の左右、鉛筆や箸を持つ手など。

■ 入学前に無理な勉強をさせたり、「こんなこともできないと1年生になれないよ。」などと言ったりしないようにしましょう。

※学校生活への不安を大きくしてしまいます。

◎ いろいろな遊びや、様々な体験を楽しむようにし、身体を通して学ぶようにさせましょう。(例えば、指先を使う粘土、折り紙、はさみやのりを使った遊びなど)

※上手にできなくても大丈夫です。楽しかった体験は「やったことがあるよ。」という自信につながり、また挑戦してみようという意欲を育てます。

◎ 親子のスキンシップを大切にし、お子さんに温かい声をかけるようにしていきましょう。

◎ 本の読み聞かせをたくさんしましょう。学習の基礎となる興味や意欲を大切に育てていきましょう。

(3) 通学について

○ 入学までに、次のことを確認しながら通学路を一緒に歩き、基本的な交通ルールを教えたり交通安全について話し合ったりしておいてください。

- ・右側通行(歩道のあるところは歩道を歩く。)
- ・横断歩道の渡り方(左右をよく確認する。)
- ・曲がり角の一時停止(飛び出さない。)
- ・信号の見方、渡り方
- ・危険が予想される個所
- ・こどもを守る110番の家

(4) 学用品、持ち物について

※10月29日の就学時健康診断の資料と同じです。

※ 学用品は、大きく次の3種類になります。

1. ご家庭で用意していただく学用品
2. ご家庭で用意していただくもので、1月の新入生説明会当日にも購入できる学用品
3. 例年学校で全員に配付している学用品

※ 準備にあたって

○ 学用品や持ち物には、すべて名前をひらがなではっきりと書いてください。
(子供でも配れるようにするため)

○ 手提げや袋などの大きさは目安です。多少ちがっていてもかまいません。
また、すでに持っている物を使用していただいても大丈夫です。

1. ご家庭で用意していただく学用品

- ランドセル または リュックサック (色の決まりなし、どちらを使用してもかまいません。)
- 手提げ・・・縦 30cm×横 40cm 程度 道具箱などランドセルに入らない物を運ぶのに使います。
- 上履き(体育館兼用)・・・白を基調とした運動に適したもの(市販のもの、指定はありません。)
- 上履き入れ



(例) 手提げと上履き入れ

上履き入れの正面とかかちに名前を書いてください。

○ 筆箱 …… シンプルなデザインで、鉛筆を1本ずつ入れるところがあるもの
〈筆箱に入れる筆記用具〉

○ 削ったシンプルな鉛筆5、6本(2B)、なるべく丸形でないもの

○ 消しゴム(白)、よく消えて直方体のシンプルなもの
(白色の方が名前が見やすく、低学年生には便利です。)

○ 定規、折りたたみでないもの

○ 下敷き …… シンプルでしっかりしたもの

※文房具類は、低学年のうちにはシンプルで使いやすいものが良いです。

〈体育用品〉

○ 赤白帽子

○ 学校指定のジャージ(半袖・短パン・長袖・長ズボン)

※価格や取扱店は6ページ目に記載。

※短パン、長ズボンには、内側に記名するところがあります。はっきりと記名してください。

〈給食用品〉

○ テーブルクロス(布製) …… 40cm×40cm 程度、毎日交換するので数枚用意してください。

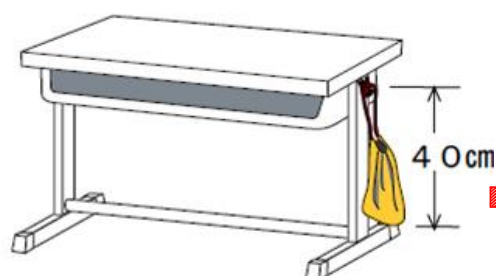
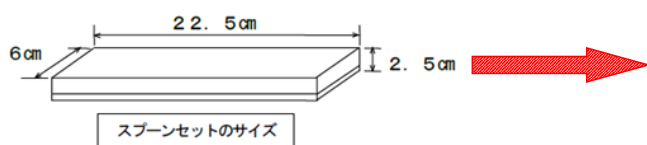
○ スプーンセットなどを入れるための給食袋

縦 40cm(つりさげたときの紐の長さを含めて)×横 16cm 程度

※机の脇にさげます。床からフックまで 45cm 程度なので、つりさげたとき床につかないようなサイズで用意してください。(安全のためです。袋の脇に短い紐を付けるなどしてください。)

※給食袋の中に、テーブルクロス・スプーンセット・歯ブラシ・コップを入れます。

歯ブラシとコップは別の袋に入れて持ってきて大丈夫です



給食袋

テーブルクロス

○ 白衣、帽子 …… 給食時に毎日着用します。袖つきなら、スモックやかっぱう着も可。

三角巾でもかまいませんが、帽子の方が1年生にはかぶりやすいと思います。

○ 雑巾2枚(1枚記名、1枚無記名) …… 児童の手で絞れる程度の厚さのもの

※1枚は名前を大きくはっきりと書いてください。

○ 傘1本 …… お子さんに合ったサイズで、折りたたみでないものを用意してください。

※2本目の傘(置き傘)は市から支給される予定です。(4ページ目に記載)

※次の2カ所に消えないように記名してください。

①取り出すときに見やすいように、上からよく見えるところ(持ち手の上部)

②傘をまとめる細長いベルトのところ(外側)

傘は、黄色など目立つもののがおすすめです。傘の開閉と、閉じた際に細く丸めてベルトで留める練習をさせておいてください。

○ 通学用の靴 …… 運動に適した歩きやすいもの、脱いだり履いたりしやすいもの


○ 水とう …… ひもがついていて肩から提げられるもの



2. ご家庭で用意していただく学用品で、1月の新入生説明会当日にも購入できるもの

兄弟が使っていたものや、他のお店で購入したものを使用しても大丈夫です。別紙「新入生学用品価格表」をご参照ください。

	品名	補足事項
1	書写ペン(かきかたペンシル) セット2本組	太・細フェルトペン
2	かきかたえんぴつ	4B
3	赤青えんぴつ	なるべく丸形でないもの
4	油性ペン(マイネーム・ツイン)	太・細の両方。主に記名用として使用
5	せいりばこ(お道具箱)	
6	色鉛筆 12~15色	クーピー、パステックなど、芯だけでできたソフトな色鉛筆も可
7	れんらくちょう10行	B5
8	連絡袋(チャック付き)	A4 ※100円均一ショップ等で販売しているもので結構です。学校からの手紙や宿題プリント等を入れて、ご家庭と学校を繋ぐ袋となります。
9	防災ずきんカバーセット 	横幅 36cm の椅子にかけられるような、ゴムがついているものを用意してください。 災害時にすぐ使用できるように備えます。
10	自由帳	罫線のない無地のノート(B5)
11	たんけんバッグ(生活科バッグ)	A4サイズ of 用紙が入るもの ※6年間使用します。 

12	ずこうクレヨン	16色
13	カスタネット	ゴムの結び目がほどけないように、糸で縫ってください。 
14	水のり(アラビック)	のりの中蓋を外しておいてください。
15	セロハンテープ(ミニカッター付き)	
16	ねんどケース(へら付き)	
17	超軽量あぶらねんど	油粘土。袋から出してケースに入れてください。
18	粘土工作板(カッターマット付き)	260mm× 320mm× 3mm 程度の大きさのもの
19	工作用はさみ	
20	さんすう教材 ブロック さんすう教材 とけい	※ブロックは1年生で、とけいは1・2年生で使用します。 兄弟が使っていたものでも大丈夫ですが、ブロックひとつひとつに本人の名前シールを貼ったり、記名したりしてください。

3. 例年学校で全員に配付している学用品(※は寄贈される予定です)

防犯ブザー ※	例年入学式に寄贈されます。ランドセルやリュックサックの手の届く箇所に付けてください。
黄色の安全帽子 ※	例年入学式に寄贈されます。1年生は、毎日の登下校時にかぶります。
教科書	入学式当日に配ります。
ノート類	学習に使う物は同一のものを一括購入し、入学後に配付します。 (連絡帳は、各家庭でご用意ください。)
スプーンセット、箸 ※	入学時に市より支給されます。
黄色い傘 ※	市から支給されるもので、学校に <u>置き傘</u> として保管し、下校時の突然の雨に備えます。
黄色のランドセルカバー ※	リュックサックで登校する子は付ける必要はありません。
名札	入学式当日に配ります。1年生のみ他学年とは違う形の名札になります。

3 入学式について

入学式は、4月9日(木)午前中です。

受付 9:00～ 9:15 昇降口
学級活動 9:20～ 9:40 各教室
入学式 9:50～10:20 体育館

- ・新1年生のクラス発表は、入学式の日に昇降口前に掲示します。
- ・当日は、保護者同伴で登校してください。
- ・小学校の昇降口から入っていただき、受付を済ませた後、保護者のお一人はお子さんと一緒に教室まで移動してください。その他の保護者の方は、式が始まるまで体育館でお待ちいただきます。
- ・入学写真は、式後に児童と担任で撮影します。(後日販売いたします)
- ・教科書(7冊)や祝い品等を配付します。ご家庭で持ち帰り用のバッグをご準備ください。
- ・入学式当日はランドセルで登校しなくても構いません。(ランドセル登校も可能です。)
- ・今後、入学に関することで変更や連絡がある場合は、「緊急情報メール配信システム」でお知らせいたします。本日配付した案内をご覧ください、必ず「R8年度入学生」で登録をお願いいたします。(研究学園小学校に兄弟が在籍しており、既に緊急情報メールを登録していても、研究学園小学校の「R8年度入学生(新1年生)」で登録をされないと新1年生に関するメールは届きませんので、ご注意ください。)

○ 入学式当日に持ってきていただくもの

- ☐ 新入生用上履きと上履き袋
- ☐ 保護者用上履き(スリッパ)などと靴を入れる袋
- ☐ 教科書、祝い品等を持ち帰るバッグ
- ☐ 算数教材(ブロック、とけい) ☐ 粘土 ☐ 粘土板 ☐ たんけんバッグ
- ☐ 防災頭巾 ☐ お道具箱

※ 次の物をお道具箱の中に入れてきてください。

- | | | | | |
|--------|-------|---------|--------------------|----------|
| ・のり | ・はさみ | ・カスタネット | ・赤白帽子 | ・セロハンテープ |
| ・ネームペン | ・クレヨン | ・色えんぴつ | ・かきかたペンセット(フェルトペン) | |

○ お願い

- ・ねんど、のり等は、いずれもすぐに使える状態にしてお持ちください。
(ビニル袋から出す、切り離す、中蓋を外す等)
- ・雑巾、体育着、給食の用意は入学式に配付される予定表を見てから持たせてください。

4 学校の1日について

(1) 登校

- 近所の上級生や友達と一緒に、安全に気をつけて登校します。家を出るときには、忘れ物をしないように声をかけてください。また、「いってきます。」「いってらっしゃい。」の明るい挨拶を交わし、集合場所では、「おはよう。」と声をかけ合えるように励ましてあげてください。

(2) 学習

- 1年生は、国語、算数、生活、音楽、図工、体育、道徳、学活、つくばスタイル科の学習をします。つくばスタイル科では、7つの内容（環境、キャリア、歴史・文化、科学技術、国際理解、福祉、豊かな心）に関する学習をしていきます。その他にも、学校行事や学年行事、外国語活動などがあります。
- 入学後のしばらくの間の学習予定は、入学式当日に学年だよりにてお知らせします。時間割は、入学後しばらくしてから配付します。

(3) 休み時間

- 20分間の業間休みと昼休みは、グラウンドなどで元気よく外遊びをしたり、教室や図書室で過ごしたりします。入学後の1年生は、遊具の使い方や遊び方のきまりなどの学習をしてから、徐々に外遊びに慣らしていきます。
- 友達と仲良く遊ぶように声をかけていきます。

(4) 給食

- 給食セット（スプーンセット、テーブルクロス、マスク）は毎日持ち帰ります。
- 給食を食べる時間は20分間です。入学後の1年生は、時間内に食べ終わるように徐々に慣らしていきます。
- 給食時は全員白衣と帽子を付けて配膳等をします。週末や汚れがひどいときに持ち帰りますので、洗濯をお願いします。

(5) 掃除

- 給食の後、雑巾やほうきなどで、教室や廊下の掃除をします。みんなで協力して働くことの大切さを身に付けさせていきます。

(6) 下校

- 交通安全、不審者対応等に気を付けて、友達と一緒に帰るように指導します。学年ごとの集団下校を行います。
- ご家庭でも、寄り道をしない等の下校のきまりや交通安全について、継続して声をかけてください。

(7) 帰宅後

- 宿題をして時間割をそろえるなど、明日の学校の準備をします。
※はじめはやり方を教えてあげてください。一人で上手にできるようになるまで、一緒に準備をしたり声をかけたりしてあげてください。
- 学校での様子を、笑顔でうなずきながら聞いてあげてください。また、お子さんが明るく元気に生活できるように、前向きな言葉かけをお願いします。（お子さんの話の中から不安を感じることがありましたら、すぐに、担任へ連絡・相談をお願いいたします。どうしたらよいか一緒に考えさせていただきます。）

5 登下校について

(1) 登校について

- ・朝は原則として近所の上級生や友達と一部の地区で登校班による集団登校を行っています。
(集合場所、集合時刻の連絡については、通学連絡員さんから改めて連絡があります。)
- ・登校時刻の8時15分は、朝の片付けやトイレなどを済ませて着席し、朝の会が始まる時刻です。(学校の昇降口が開くのは7時50分頃です。)

(2) 欠席、遅刻、早退などについて

- ・入学後、医療相談アプリ「LEBER」に登録していただきます。毎日のお子さんの健康状態の記録や欠席等の連絡ができます。7時30分までに入力をお願いいたします。
※医療相談アプリ「LEBER」の登録方法については、入学式に文書を配付いたします。
- ・下校方法の変更や担任へ連絡したい内容があった場合は、LEBERのコメント欄に入力していただくか、連絡帳にて担任までお知らせください。
- ・急な変更などの場合は、学校へ直接お電話ください。(朝7時45分以降)

(3) 下校について

- ・下校時刻や下校形態は以下の通りです。

【下校時刻および下校形態】

- ・月曜日 … 14:45下校(全学年)
- ・火曜日 … 14:45下校(1、2学年) 15:35下校(3～6学年)
- ・水曜日 … 14:45下校(1、2学年) 15:35下校(3～6学年)
- ・木曜日 … 14:45下校(1～3学年) 15:35下校(4～6学年)
- ・金曜日 … 13:35下校(1学年) 14:45下校(2～6学年)

※地区別の学年下校班で帰宅しています。

※災害時における緊急下校の場合、児童は教室、校庭あるいは体育館に集合し、学級ごとに担任から保護者への直接引き渡しになります。入学後、引き渡し訓練を行う予定です。

(4) 4月の1年生の下校について(予定)

- ・4月30日(木)まで、原則として「お迎え当番表」をもとに、当番の保護者のお迎えにより下校します。

期 間	下校方法
4月10日(金) ～4月17日(金)	お迎え当番表をもとに、当番の保護者のお迎え(徒歩)により下校します。教職員が方面ごとに途中まで付き添います。 ※13:50下校(給食後)です。
4月20日(月) ～4月30日(木)	(3)の表の時刻に下校になります。当番の方は下校班に入って下校していただきます。

(5) その他

- ・登下校班制度の見直しにより、昨年度の4月から一部地区では、登下校班を作らずに登下校を行っています。その際には、学校や通学連絡員さんからお知らせいたします。

(6) 児童クラブの迎えについて

- ・昇降口付近で児童クラブの職員と待ち合わせをします。お迎えの方法、時刻等は各施設にご確認ください。

(7) 「こどもを守る110番の家」について

- ・個人宅や事業所の方から「110番の家」として、子供たちの登下校中の安全確保にご協力をいただいております。万が一の時（悪天候、不審者との遭遇など）はご活用ください。

※「110番の家」には、右のようなステッカーが事業所（店頭）に掲示されています。

※ 事業所のみを掲載しています。



	施設名		施設名
1	フルーツショップAOKI	13	小野酒店研究学園店
2	エネスタつくば（東京ガス）	14	西松屋つくば研究学園店
3	ホンダカーズ茨城西	15	カワチ薬品つくば研究学園店
4	マクドナルド研究学園店	16	茨城セキスイハイム
5	ドコモショップつくば研究学園店	17	ファッション市場サンキ研究学園店
6	Asahi KASEI	18	BLANDE 研究学園
7	パナソニックホームズ	19	セブンイレブン
8	メルセデスベンツつくば	20	ローソン
9	ホテルベストランド	21	イエローハット
10	シュラスコ B	22	ステーキハウス幌馬車
11	ビークラブ猫店	23	丸亀製麺
12	美容室 Barber PLUS バーバープラス	24	コナズ珈琲

6 その他

○ 保健について

(1) 習慣にしてほしいこと

①睡眠を大事にする

- ・心の安定、体の成長、学習面などに影響します。1年生では10時間程度が理想です。

②朝ご飯を食べる

- ・食することで脳と体にエネルギーが届き、学校で元気に活動できます。

(2) 入学までの準備

- ①慢性疾患により、管理や経過観察が必要な場合は、入学前に学校生活での留意事項を主治医に確認してください。その結果は、本日配付した保健調査票に記入し学校へお知らせください。疾患によっては学校生活管理指導表を主治医に記入していただく場合があります。

- ③疾患等により、配慮や支援が必要な場合、または不明な点がありましたら、入学前に一度ご相談ください。

(3) 日本スポーツ振興センター災害共済給付制度について

- ①学校の管理下（登下校を含む）で、お子さんがケガ等の災害にあった場合に備え、市教育局は日本スポーツ振興センターと契約を結んでいます。本校では入学時にご加入の同意をいただき、在学中は継続加入とします。4月に加入についてご案内します。

- ②基本的に全員加入をお願いしています（令和7年度の個人負担額は年間460円でした）。万が一に備え、ご理解とご協力をお願いします。

(4) 学校給食のアレルギー対応について

- ①就学時健康診断後に市外より転入なされた方は、食物アレルギー関係の調査票へ記入が必要です。説明会終了後に食物アレルギーコーナーへお越しください。

- ②食物アレルギー対応の申し出をされている方、また給食対応で心配なことがある方は、説明会終了後に食物アレルギー窓口へお越しください。

○ 学校諸会計の納入について

本校では諸会費、学年教材費を口座振替により納入していただいております。

(1) 取扱金融機関 **常陽銀行(本店・全支店)**

※やむを得ず常陽銀行の登録した口座に変更が生じる場合は、速やかに会計担当者まで連絡をお願いします。

(2) 口座振替日

令和8年度の学校諸会計の口座振替については、年2回程度になる予定です。詳しくは、入学後配付いたします「令和8年度学校諸会計の納入について」の文書でご確認をお願いします。

(3) 納入金額

【参考 令和7年度納入金額内訳】

費目	月額
教育支援費	250円
児童会費	150円
学年教材費(1年生の場合)	年額 12,300円

※児童一人当たり一回の口座振替で、別途55円の振替手数料がかかります。

※口座振替ができなかった場合は、学校指定する口座へ振込していただきます。
その際の振込手数料は保護者負担となります。

(4) 費目の用途について

- ・児童会費及び教育支援費は、学校行事や児童の教育活動充実のために使用します。
 - ・学年教材費は学年や学級の活動のためや教材購入のために使用します。
- 詳細につきましては入学後にお知らせします。