

保護者説明会

○ 日 時 令和8年1月20日（火）

午前9：30～

○ 場 所 吾妻小学校体育館



○ 内 容

1 学校長あいさつ

（学校概要の説明）

2 入学前の準備・学校生活について

3 家庭教育セミナー

4 PTA会長あいさつ

5 PTAからのお知らせ

6 学用品販売

つくば市立吾妻小学校

〒 305-0031 茨城県つくば市吾妻2丁目16番地

TEL 029-851-7101 FAX 029-851-2362

Mail azue298@tkb.ed.jp



入学前にこれだけは

◎小学校入学は、お子さんにとって新しい出発です。

学校での生活がスムーズにスタートできるようにするために、次のようなことができるようにしておくといいでしょう。

《生活面から》

1 小学校生活に期待がもてるようにしましょう。

小学校の先生や上級生は、みんな優しくて親切です。広い校庭や大きな校舎で、のびのびと楽しく遊んだり学習したりします。学校での生活について、安心感や期待感を持てるようにお子さんにお話してください。



2 あいさつや返事が、はっきりできるようにしましょう。

- (1) 「おはようございます」「こんにちは」「さようなら」。気持ちの良いあいさつは、お互いの心を豊かにしてくれます。
- (2) 名前を呼ばれたら、「はい」。姓で呼ばれても、すぐに返事ができるようにしましょう。
- (3) 「はい」「いいえ」は相手への返事だけでなく、そのときの自分の考えを確かめることになります。
- (4) 困ったときは、先生や友達に、必要なことを自分から伝えられるといいです。

3 自分のことは、自分でできるようにしましょう。

- (1) 衣服の着替えとたたむことを自分でできるようにしましょう。
- (2) 自分の持ち物が分かるようにしましょう。
- (3) 自分の持ち物の片づけや整理ができるようにしましょう。

4 友だちと仲良く遊べるようにしましょう。

- (1) いろいろな友達と仲良く遊べるようにしましょう。さらに、友達の気持ちも少しずつ考えられるようにしましょう。
- (2) 困っている人を助けたり、手伝ったりできるようにしましょう。
- (3) 「ありがとう」「ごめんなさい」が言えるようにしましょう。



5 道路を安全に歩けるようにしましょう。

- (1) 横断歩道や信号が分かるようにしましょう。
- (2) 入学前に通学路を親子で歩いて、道順を確認しておきましょう。

《学習面から》 ※つくば市では、市内全小中学校で小中一貫教育および2学期制です。吾妻小学校と吾妻中学校は吾妻学園です。1学期は、4月～10月上旬、2学期は、10月中旬～3月です。

1 今、吾妻小に通っている1年生には「学校の勉強は楽しい」という子がたくさんいます。前向きな気持ちや安心感をもてるように、お子さまにもお伝えください。

2 ロッカーや机にはひらがなのシールがはられますので、自分の名前をわかるようにしておくとう安心です。

3 話の聞き方について、次の点をお子さまに伝えてください。。

(1) 話している人を見て聞きましょう。

(2) 最後まで話を聞けるようにしましょう。



《保健面から》

1 就学時健康診断の結果、歯などに治療が必要な場合は、治しておくとう安心です。

2 規則正しく生活できるようにしましょう。

(1) 夜9時頃までには就寝、朝6時半ごろには起きる習慣を身につけましょう。

(2) 顔を洗い・歯磨きをしてから登校しましょう。

(3) 朝ごはんをきちんと食べて、毎日便通をする習慣をつけておきましょう。

3 衛生面について、以下のことができるようにしましょう。

(1) トイレでは、**必ず水を流す**ようにしましょう。

(2) トイレの時に、男子はズボンやパンツを全部脱がずにできるといいです。

(3) 手洗い・うがいの習慣をつけましょう。

(4) ハンカチ・ティッシュはいつも身につけておくようにしましょう。

(5) 自分で鼻をかめるようにしましょう。

※ 日本スポーツ振興センター・災害給付制度について

児童の学校や登下校中のけがに対して、医療費などの給付が受けられる国の公的制度です。全員の方の加入をお願いします。後日、申し込み用紙に記入していただきます。

(令和7年度は、保護者負担金460円を引き落としにて集金しました。)

学校で使用するものについて

ご家庭で用意していただくもの

★は本日販売するもの

- | | |
|---|--|
| <p><input type="checkbox"/>★お道具箱・・・・・・・・・・・・・（１）</p> <p><input type="checkbox"/>★はさみ（先がとがっていないもの）</p> <p><input type="checkbox"/>★のり（液状のり、内ぶたがあれば、取り除いておいてください。）</p> <p><input type="checkbox"/>★セロテープ</p> <p><input type="checkbox"/>★名前ペン（油性）</p> <p><input type="checkbox"/>★書き方ペンセット（太・細セット、水性）</p> <p><input type="checkbox"/>★クーピーまたは色鉛筆（12色程度）</p> <p><input type="checkbox"/>★クレパス（16色程度）</p> <p><input type="checkbox"/>★カスタネット</p>
<p><input type="checkbox"/> 筆箱
（２B鉛筆５本、
★４Bの鉛筆（書き方鉛筆）１本
赤青鉛筆１本、消しゴム１個、
ミニ定規(15cm程度で筆入れに入る長さのもの)）
※ボックスタイプの筆箱をお勧めします。
※飾りや匂いなどのない、シンプルなものを
をご用意ください。</p>
<p><input type="checkbox"/> 下敷き</p> <p><input type="checkbox"/>★自由帳（B5サイズ）</p> <p><input type="checkbox"/>★算数セット（ブロック・かぞえ棒
・計算カード）</p> <p><input type="checkbox"/>★鍵盤ハーモニカ</p> <p><input type="checkbox"/>★油粘土 粘土ケース 粘土板</p> <p><input type="checkbox"/>★探検バック</p> | <p><input type="checkbox"/> 運動着入れ・・・・・・・・・・・・・（２）</p> <p><input type="checkbox"/>★運動着
（半袖Tシャツ、ハーフパンツ、体操服用
名札、ジャージ長袖、長ズボン）</p>
<p><input type="checkbox"/>★赤白帽子</p>
<p><input type="checkbox"/> 給食袋・・・・・・・・・・・・・（３）</p> <p><input type="checkbox"/> スプーンセット（スプーン・箸など）</p> <p><input type="checkbox"/> 給食用ナプキン（ランチョンマット）</p> <p><input type="checkbox"/> コップと歯ブラシ</p> <p><input type="checkbox"/> エプロン、三角巾、マスク、入れる袋
（給食当番時使用）</p>
<p><input type="checkbox"/>★上履き・・・・・・・・・・・・・（４）</p> <p><input type="checkbox"/> 上履き入れ</p>
<p><input type="checkbox"/>★防災頭巾とカバー</p>
<p><input type="checkbox"/> 荷物を入れる手さげ袋（30cm×40cm程度）</p> <p><input type="checkbox"/> 本を入れる手さげ袋（上記と同じか、少し小さめ）
※どちらも、つるしたとき、持ち手上部から
手さげの下までの長さが40cm以内になる
ようにしてください。</p>
<p><input type="checkbox"/> 雑巾</p> <p><input type="checkbox"/> 置き傘・・・・・・・・・・・・・（５）</p> <p><input type="checkbox"/> 水筒（持ってくることをお勧めします。）</p> |
|---|--|

入学後、学校で一括購入するもの

- | | | |
|-------------|--------|--------------|
| ○国語ノート | ○算数ノート | ○ひらがなとすうじ練習帳 |
| ○歌集「みんなのうた」 | ○連絡帳 | ○連絡袋 |

◎ 持ち物には、すべてに名前をひらがなで付けてください。

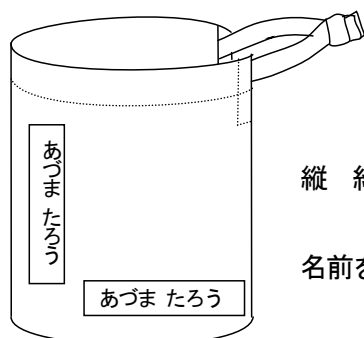
※ 算数セットに入っているものにも一つ一つに名前を付けてください。

(1) **お道具箱**(約30cm×約21cm×約7cm)の中に入れる物

※お子さんご自身で整理できるように練習しておきましょう。

- | | | |
|-------------------------------------|-----------------------------------|-------------------------------------|
| <input type="checkbox"/> はさみ | <input type="checkbox"/> のり | <input type="checkbox"/> セロテープ |
| <input type="checkbox"/> 名前ペン | <input type="checkbox"/> 書き方ペンセット | <input type="checkbox"/> クーピーまたは色鉛筆 |
| <input type="checkbox"/> クレパス | <input type="checkbox"/> カスタネット | <input type="checkbox"/> 赤白帽子 |
| <input type="checkbox"/> 歌集「みんなのうた」 | | |

(2) **運動着入れ (必要な方)**



ひもを通す(長すぎないように)

縦 約40cm × 横 約30cm 程度の大きさ

名前を記入(縦書き または 横書き)

運動着について

- 体育用の半袖Tシャツ、ハーフパンツに本校指定はありません。(色も指定なし。詳細は6ページ)
- 体育用の長袖・長ズボンのジャージは、授業の天候や体調に合わせて使用します。本日販売のジャージ(トレシャツ、トレタイツ)はありますが、別の運動用の長袖長ズボンを着用していただいても構いません。ただし、安全面を考え、伸縮性のあるもの、また、フードやひもがあるものは着用しないようにしてください。中に必ず名前を書いてください。
- 体育のある日に体操服を着て登校する。または、体操服を学校に置いておき、体育の時に着替えます。(月曜日に持ってきて、金曜日に持ち帰ります。)新入生保護者説明会の際、及び関係販売店にて販売しています。
- 体育館で運動するときには、普段の上履きを使用します。

※1年生は、間違えて、他の子の体操着を持ち帰ったり、別の子が持ち帰ったり、紛失したりすることがしばしばあります。必ず、記名をお願いします。

吾妻小学校 体育授業の服装

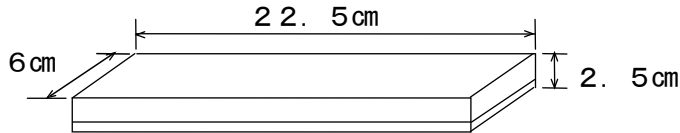
体操服 半袖	<ul style="list-style-type: none"> ・ 普段の体育の授業は色の規定はありません。 ・ 模様の少ないものが望ましい。 ・ 運動会等の体育行事の時には全体の色をある程度揃えるため、白色が望ましい。 <p>(集団行動や学年演技等で統一感が必要な種目もあるため)</p> <p>※体操服に名札（アイロンプリントや縫い付け）をつける必要はありませんが、記名をお願いします。（例：裏のタグ）</p>
体操服 半ズボン ハーフ パンツ	<ul style="list-style-type: none"> ・ 普段の体育の授業に色の規定はありません。 ・ 膝上くらいが望ましい。 ・ 運動会等の体育行事の時には全体の色をある程度揃えるため、青黒系の色合いが望ましい。
体操服 長袖	<ul style="list-style-type: none"> ・ 普段の体育の授業に色の規定はありません。 ・ 運動に適した服装を着用する。 ・ フード付きなど、怪我につながりやすい服装は避ける。 ・ 運動会等の体育行事の時には全体の色をある程度揃えるため、青黒系の色合いが望ましい。
<p>※店舗で販売されている吾妻小学校オリジナルデザインの体操服は、上記のきまりに合った推奨デザインです。但し、指定ではありません。</p> <p>。</p>	

(3) 給食袋

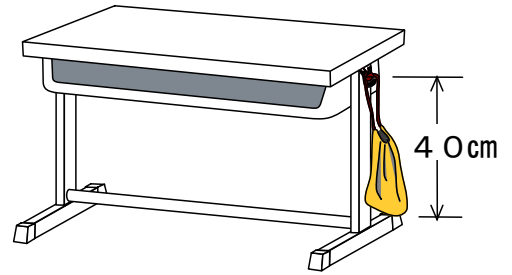
※ つるした時の全体の長さが、40cm以内になるようにしてください。

(机の横にかけるので、ひもはなるべく短くしてください。)

- スプーンセット、ナプキン（ランチョンマット）、歯ブラシ、コップ（割れない素材のもの）がまとめて入る大きさの袋（記名をしてください。)



スプーンセットのサイズ

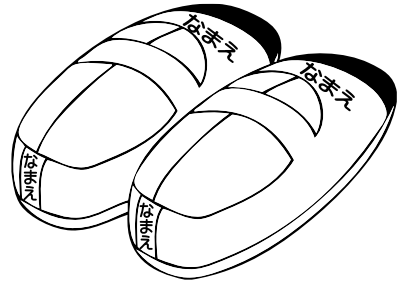


ひもが長いと、袋が床に着き不衛生です。
また、児童の足がかかってしまったり、踏まれたりすることもあります。40cm以内になるようにしてください。

※ スプーンセットは、入学式で祝い品として、つくば市からプレゼントされる予定です。

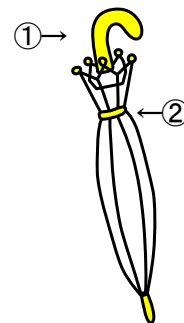
(4) 上履きについて

- 特に指定はありません。
ただし、体育館での運動時の使用も兼ねていますので、運動に適したものであることもご配慮ください。
- 名前は前面と後ろ（かかと）の2カ所に書いてください。



(5) 傘について

- 色・柄の指定はありませんが、お子さんに合ったサイズのものを用意してください。
- 家からさして来る傘と、学校に置いておく置き傘（急な雨の時に使用）が必要です。
- 入学式で、例年は、黄色い傘が1本配付されます。
そちらを置き傘にする方が多いです。
- 名前は、消えないように2カ所に記名してください。
 - ① 取り出すとき見やすいように、上からよく見える場所に記名する。
(持つところの上部にはっきりと)
 - ② 傘をまとめる細長いひもにも記名する。



入学時に学校で配付するものについて（予定）

- （１）教科書（国語、書写、算数、生活、図工、音楽、道徳）
- （２）スプーンセット（つくば市より）
- （３）名札（吾妻小PTAより）
- （４）黄色い帽子（JAより）
- （５）黄色い傘（交通安全協会より） など

登下校について

（予定です。入学式当日に配布されるお手紙で再度確認してください。）

（１）登校について

- ① 入学式当日４月９日（木）および１０日（金）は、保護者の送迎（登下校とも）をお願いします。
- ② 本校では、通常は、集団登校を行っておりません。安全のため、近くの友達や兄弟、保護者などと登校し、一人にならないようご配慮ください。また、登校時刻に遅れないで登校できるようにお願いします。８時１０分に着席してれば遅刻となりません。
- ③ ただし、４月、９月、１月（長期休業終了後）に３日間程度、地区ごとの集団登校（通学班登校といえます。）を実施しています。
- ④ ４月の通学班登校は、まず、４月１０日に児童が学校で通学班を編制する予定です。そこで、登校時の集合場所と時刻を確認します。４月１３日、１４日、１５日に通学班登校をする予定です。

（２）下校について

- ① 入学式～５月１５日（金）までは、昇降口前までのお迎えをお願いします。子供たちの下校班を見守りながら一緒に下校してください。（児童館へ行くお子さんのお迎えは必要ありません。）

★下校時刻

４／１０（金）・１３（月）・１４（火）・１５（水）・１６（木）・１７（金） １３：１０頃
４／２０（月）～ ５／２２（金） １３：３０頃
５／２５（月）～ １４：２５頃

- ② その後、昇降口前までの保護者迎えはなくなりますが、児童の安全のため、学校や途中までお迎えに来ていただけると有り難いです。
- ③ 黄色い帽子に下校班ごとの色別リボンを付けます。リボンは、入学式の日にお渡しします。
- ④ 学区外の方は、保護者のお迎えが必要です。
- ⑤ バスの方も、保護者のお迎えが必要です。

〈本日、ご記入の上、提出してください。〉

本日、「下校方法記入のお願い」の用紙にご記入の上、提出してください。

※ 下校については、入学後あらためて詳しくお知らせいたします。

(3) 交通安全について

交通事故を未然に防ぐために、入学前にお子さんと通学路を歩き、以下のことを確認してください。

- ・ 道路の正しい歩き方……右側通行、歩道と車道の違い、ふざけない、走らない、騒がない、歩道や遊歩道は1列か2列で歩く、他の通行人や自転車に気を付ける
- ・ 道路の横断の仕方……信号を守る、左右確認、飛び出さない
- ・ 通学路の確認……家のある場所、近くの特徴のある建物

欠席・遅刻・早退について

- (1) LEBER でお知らせください。朝7時50分までにお願いします。LEBER には、入学後、登録していただきます。また、早めに欠席の連絡をする方は、連絡帳でお知らせください。
- (2) 欠席をする時、兄・姉に頼んで、欠席等の旨を連絡帳に書き、連絡袋に入れて、担任まで届くようにしていただけますと、下校時、兄・姉に、担任が連絡事項を書いた連絡帳と宿題プリントやお手紙文書などを連絡袋に入れて渡し、家まで届けてもらいます。（兄・姉がいない場合は安全面の配慮からお友達に届けてもらうということはしていません。）
- (3) 緊急の場合のみ、電話で学校に連絡してください。8時10分までにお願いします。

登録が必要なもの（重要）

- (1) **スクリレ（アプリ）**
学校からのお知らせ全般が配信されます。
登録用紙が必要です。ない方はお問い合わせください。
現在、登録しているものは、入学式の日までです。入学後は、新しいクラスでの登録が必要となりますのでご注意ください。
- (2) **緊急情報メール**
現在、登録されている方は、入学後、更新が必要です。
未登録の方は、登録用紙が必要です。ない方はお問い合わせください。
- (3) **LEBER（アプリ）**
入学後、登録していただきます。

※ 全てのものに、登録をお願いします

		しりつ あづま しょうがっこう つくば市立吾妻小学校			
1ねん1くみ じかんわり					
じかん		げつようび 	かようび 	すいようび 	もくようび 
		きんようび 			
		と う こ う 			
		あさ の か い			
		 どくしょ・トライタイム			
1	8:10				
	8:20				
	8:35				
	9:20 ~ 9:25	さんすう	さんすう	こくご	ずこう
2		こくご	たいいく	たいいく	ずこう
	10:10	 な か や す み 			
	10:30				
3		おんがく	こくご	こくご	さんすう
	11:15 ~ 11:20	せいかつ	しよしゃ	せいかつ	どうとく
4		せいかつ	しよしゃ	せいかつ	どうとく
	12:05	 きゅうしよく			
	12:55				
	13:10	 そうじ		ロング ひるやすみ (さわやかかつどう)	 そうじ
	13:30	ひるやすみ 			ひるやすみ 
5	14:15	こくご	がっかつ	おんがく	こくご
6	14:25	かえり の か い			
		げ こ う 			

令和7年度 吾妻学園つくば市立吾妻小学校グランドデザイン (0421)

本県教育の目標
 ○ひとりひとりの能力を開発し豊かな人間性を培う
 ○じょうぶな身体をつくりたくましく心を養う
 ○郷土を愛し協力を育てる

吾妻学園教育目標： 未来に向かいたくましく生きる児童生徒の育成

つくば市の目指す学園・学校像
 みんなが幸せを実感できる学園・学校
 (自己実現できる学校・みんなが支え合い、みんなが生き生きとした学校)

AZUMAの目指す児童・生徒・教職員像			
1 思いやりの心を育むことができる児童・生徒・教職員 2 生涯にわたって学びつづけていくことのできる児童・生徒・教職員 3 創り出す・なしとげることを楽しむ児童・生徒・教職員			
1～4年	5～7年	8～9年(書き理性)	教員 (ONE TEAM)
友達の気持ちを考える 学ぶことが楽しい あきらめず活動できる	思いやりの大切さがわかる 学び続ける意欲をもてる 創り上げる喜びを知る	思いやりの心で行動できる 生涯に渡り学びを継続する より良いものを創り上げる	あたたかい学校創り 探究のステージ創り 自己決定の場創り

本校経営目標 児童も教職員も自分の良さを生かして活躍できる学校づくりから地域AZUMAのクリエイターへ
 研究テーマ：子供たち自身による幸せな学校メイキング～ウェルビーイングノートとAZUMAプランニングの提案
 R6～R10(5年間) 茨城県特色ある教育活動パイロット校
 R6～R 7(2年間) つくば市ルールメイキングモデル校(フレンドシップ校 二の宮小 松代小 吾妻小)

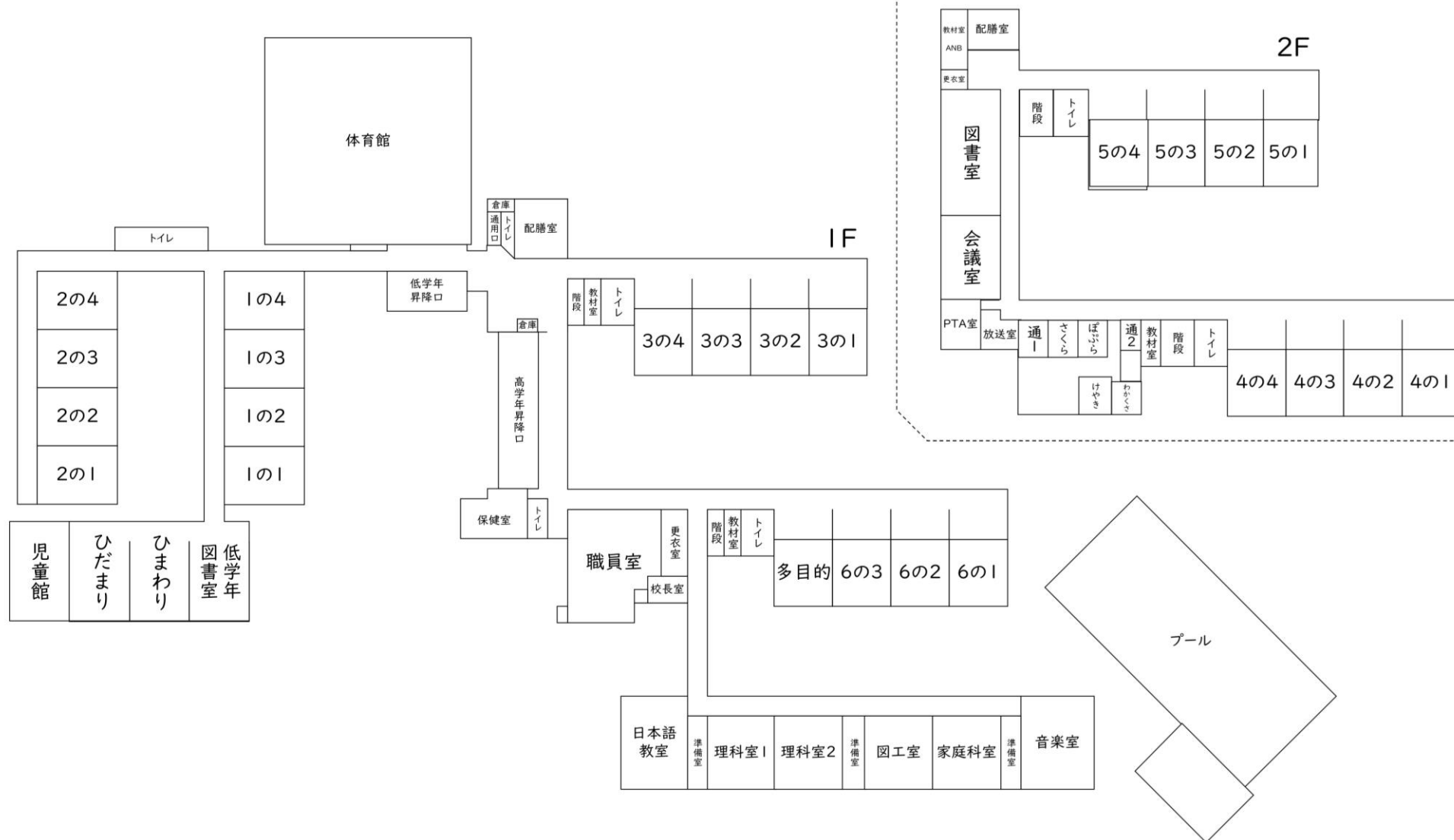


はなみずき教職員 組織目標

- 1 児童一人一人が良さを生かし、互いの自己決定を支え合い創り出すことを楽しむ教育活動の実現
- 2 教職員一人一人が良さや個性を生かし、誰一人取り残さない働きがいあるワンチームAZUMAの実現



令和7年度 つくば市立吾妻小学校 教室配置図



持ち物 例



お道具箱



はさみ
のり
セロテープ



名前ペン



書き方ペンセット



クレパス（クレヨン）
または色鉛筆



カスタネット



筆箱
鉛筆
消しゴムなど



下敷き



自由帳



鍵盤ハーモニカ



油粘土 粘土板
粘土ケース



探検バック



運動着入れ



半袖Ｔシャツ
ハーフパンツ



長袖・長ズボン



赤白帽子



給食袋



スプーンセット
給食用ナプキン
コップ 歯ブラシ



エプロン 三角巾
マスク それらを入れる袋



上ばき



上ばき入れ



防災頭巾とカバー



荷物を入れる手さげ
本を入れる手さげ



雑巾



置き傘



ランドセルとカバー

(カバーは入学式の日配布予定です。)



水筒



連絡帳



連絡袋