

# 令和8年度 入学までの準備物について

## 桜学園つくば市立九重小学校

持ち物には、全て記名をお願いいたします。お子さんや友達を読めるよう、ひらがなで記名してください。

### ① 教科書

入学式当日に配付します。

### ② ノート

学校で購入します。（自由帳は、各自で購入してください。）

### ③ 連絡帳

### ④ 連絡袋

### ⑤ 筆箱

あまり大きくないもので、開閉が簡単にできるもの。

<中身>

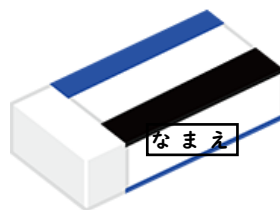
・鉛筆 2B 5本程度（毎日よくといでおく。シンプルなもの）

・赤青鉛筆

・消しゴム（白色で香りのないもの）

※鉛筆1本1本に記名をお願いします。（クレヨン・色えんぴつ等も同様）

消しゴムはケースを外して消しゴム自体にも記名してください。



### ⑥ 下敷き

キャラクターなどの絵柄が入っていないものをおすすめします。

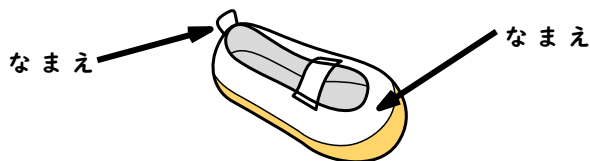
### ⑦ ハンカチ、ティッシュ

毎日持ってくる。（ハンカチは毎日交換する。）

### ⑧ 上履き・下履き（運動靴）・上履き入れ

上ばき（白を基調としたもの）

下ばき



本人がわかるところに名前を書いてください。

※上履き入れにつきましては、特に指定はありません。上履きが入るサイズでフックにかけられるものをご用意ください。

⑨ 給食袋

毎日持ち帰ります。

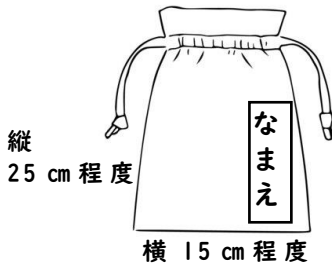
<中身>

- ・ テーブルクロス（布製 色柄は自由 たて35cm・横50cm程度）
- ・ ロふきハンカチ
- ・ おはしセット・・・入学式の時に、つくば市から配付されます。

縦22.5cm、横6cm、厚さ2.5cm

- ・ マスク（予備を2～3枚ランドセルに入れておいて下さい。）

<袋の大きさ>※サイズは目安です。



※ひもを伸ばしたとき、全体で40cmを超えないようにお願いします。（机の横に下げた時、床に付かないようにするため）  
※ひもは、両ひも、片ひもどちらでも結構です。

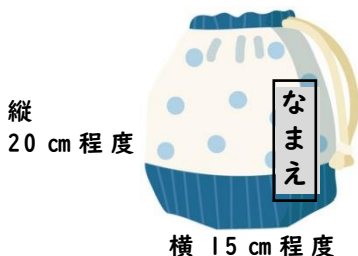
⑩ 歯みがきセット袋

金曜日に持ち帰ります。

<中身>

- ・ 歯ブラシ（子ども用のもの）とキャップ ※歯磨き粉は使いません。
- ・ コップ（プラスチック製の割れにくいもの）

<袋の大きさ>※サイズは目安です。



※ひもを伸ばしたとき、全体で40cmを超えないようにお願いします。（机の横に下げた時、床に付かないようにするため）  
※ひもは、両ひも、片ひもどちらでも結構です。

⑪ エプロン袋

給食当番で使します。使用した週に持ち帰ります。

<中身>

- ・ エプロン・・・できるだけ着脱のしやすいもの。
- ・ 三角巾・・・後ろがゴム状のものや帽子タイプのような自分で着脱しやすいもの。

<袋の大きさ>※サイズは目安です。



※ひもを伸ばしたときに、50cmを超えないようにお願いします。  
※ひもは、両ひも、片ひもどちらでも結構です。

⑫ 手さげ袋

ランドセルに入らない学習用具を入れたり、給食袋や歯みがきセット袋、上履き入れ、借りた本などを持ち運んだりするのに使います。

<袋の大きさ>※サイズは目安です。



※手で持つ部分が長いとバッグの底が床に付いてしまいますので、10cmぐらいにしてください。

※持ち帰りに使いますので名前は内側に記名してください。

⑬ 紅白帽子

体育時、休み時間、清掃時に着用します。金曜日に持ち帰ります。

⑭ 黄色い帽子

登下校時に着用します。

入学時、J Aつくばから贈呈される予定です。

⑮ 防犯ブザー

入学式に、お祝いとして贈呈される予定です。

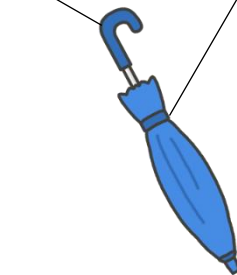
ランドセルにつけます。

⑯ 傘（通学用と置き傘）

入学式に交通安全協会より1本寄贈される予定です。（置き傘に使う方が多いです。）

常時、置き傘として学校に1本置いておきます。

※傘の記名は、自分の傘を探しやすいように取っ手の部分と留め具に書いてください。



⑰ ぞうきん

消えないように、油性のマジックで記名してください。

4月、9月、1月ごとに、一枚ずつご用意ください。

1年生の手でしぼれる大きさや厚さのものを用意してください。

⑱ お道具箱

クレヨン、色えんぴつ、セロハンテープ、書き方鉛筆・フェルトペン、カスタネット、のり、はさみ、記名用油性ペンなどを入れておきます。

⑲ 粘土・粘土ケース・粘土板

粘土ケースの上ぶたの横面に名前を書いてください。  
粘土は、袋から出して粘土ケースに入れてください。



⑳ たんけんバッグ

教室の外や校外での学習時にバインダーとして使用します。一人一台端末が貸与されますので、端末（PC）が入り、持ち運べるものを購入してください。

㉑ タブレット（PC）ケース 縦19cm×横25cmのPCが入るもの

㉒ さんすうセット

ブロックと計算カードを購入します。

※兄姉が使っていたものを使用する場合、計算カードで紛失しているものがないか確認し、紛失している場合は予備のカードを使って全部揃うように準備をお願いします。

㉓ 絵の具セット、けん盤ハーモニカ

担任より連絡があるまでは自宅に置いておいてください。

※絵の具セットは、後日学校で購入希望をとります。兄姉が使用していたものの共用でも構いません。

※けん盤ハーモニカは、学校での購入はありません。各自でご用意ください。幼稚園や保育園で使用していたものをお使いいただいても構いません。

㉔ 防災頭巾（いすに固定できるもの）

全員用意します。入学式当日にご持参ください。

㉕ 水筒

1年を通して毎日持参します。（形などの指定はありません。夏季は保冷がきく水筒がよいです。）

㉖ 指定運動着（ジャージ上下、半袖、短パン）

ファッション市原さんで購入してください。

私服と運動着を学校生活中に着替えることはありません。運動着で登校した日は、1日運動着で生活することになります。

運動着への名札縫い付けは行いません。ただし、内側のタグ等に必ず記名してください。

㉗ 第1学年時の名札について

ファッション市原さんで、購入してください。記名をし、入学式当日左胸につけてください。入学後は、登下校時の個人情報漏洩を防ぐため、名札の着脱は学校で行います。そのため、名札は学校で保管します。